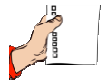


Klasa II
Tydzień 27
Scenariusz 7
Film "Kolory"



Kolory



Potrzebne materiały:

- białe kartki,
- pisaki (niebieski i czerwony),
- stoper.



Krok po kroku:

1. Narysuj czerwony kształt na białej kartce papieru. Przyglądaj mu się przez minutę, a potem spojrzysz na biały papier. Co widzisz?
2. Powtórz doświadczenie z niebieskim kształtem. Co widzisz?


Człowiek - najlepsza inwestycja



KAPITAŁ LUDZKI
NARODOWA STRATEGIA SPÓJNOŚCI

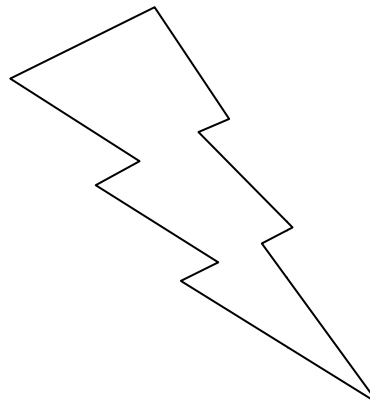


UNIA EUROPEJSKA
EUROPEJSKI
FUNDUSZ SPOŁECZNY






Co z tego wynika?

1) W jakim kolorze zobaczysz te kształty, gdy będziesz na nie patrzeć przez minutę, a potem spojrzysz na białą kartkę? Pokoloruj.

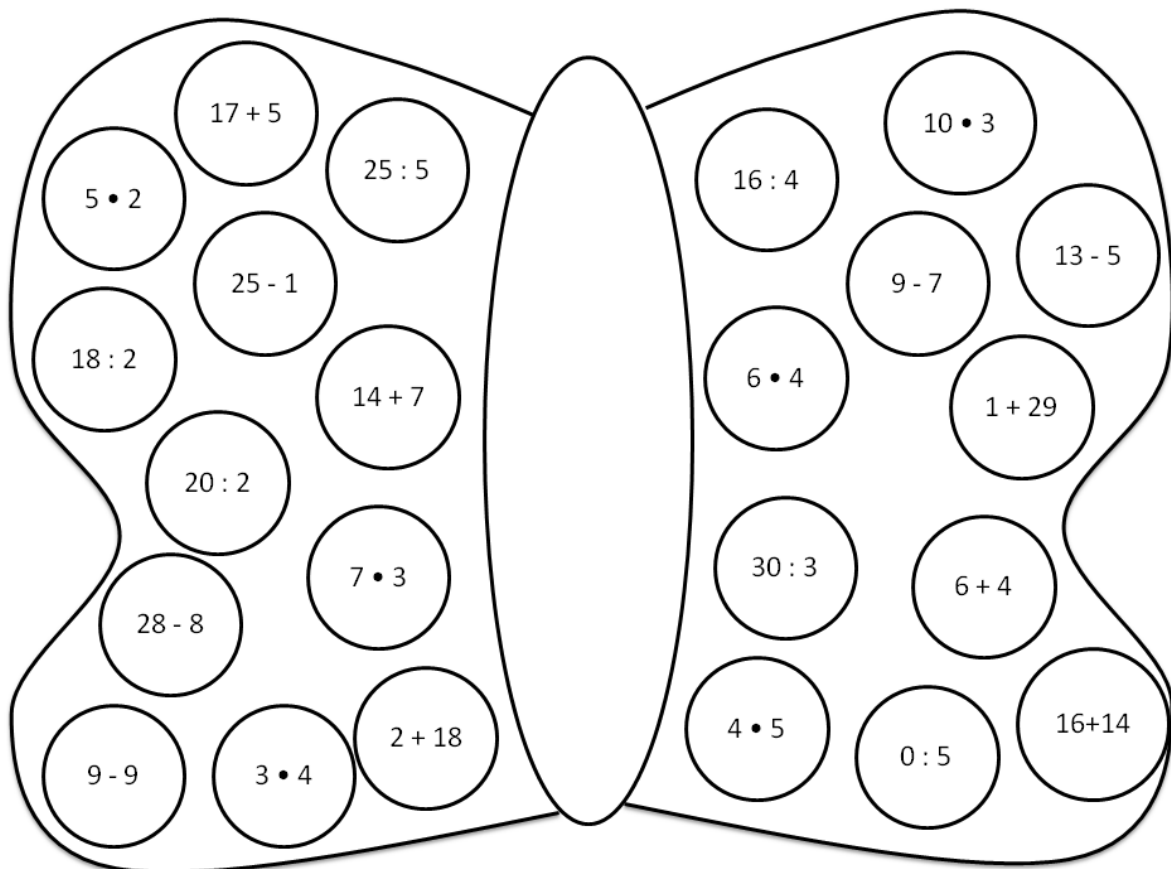




2) Pokoloruj koła motyla według wyników działań matematycznych.

0 – 10	11 – 20	20 – 30

Pozostałe części motyla pokoloruj według swojego pomysłu.



Człowiek - najlepsza inwestycja



KAPITAŁ LUDZKI
NARODOWA STRATEGIA SPÓJNOŚCI

UNIA EUROPEJSKA
EUROPEJSKI
FUNDUSZ SPOŁECZNY

