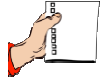




Ogródek w jajku



Potrzebne materiały:

- połówki skorupki od jajek,
- ziemia,
- nasionka nagietka,
- podstawki do jajek,
- spryskiwacz do kwiatów.






Krok po kroku:

1. Nasionka nagietka namocz w misce z wodą, aby napęczniały.
2. Połówki skorupki od jajek napełnij ziemią.
3. Włóż napęczniałe nasionka do ziemi i lekko je zasyp.
4. Napełnione skorupki postaw w podstawkach na nasłonecznionym parapecie okna.
5. Codziennie ziemię spryskuj wodą.
6. Po kilku dniach wyjmij skorupkę z podstawki i zobacz, co stało się z dnem skorupki.





2) Połącz określenia związane ze świętami Wielkanocnymi z obrazkami. Do niektórych określeń brakuje obrazków – dorysuj je.

	bukszpan koszyczek	
	baranek pisanki	
	chleb palma	