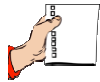




Środki czystości



Potrzebne materiały:

- mydło,
- płyn do naczyń,
- olej jadalny,
- dwie puste butelki,
- ściereczka lub koszula.



Krok po kroku:

1. Na ściereczkę nalej kilka kropel wody i obserwuj, jak szybko wsiąkają.
2. Wymieszaj wodę z mydłem i nalej kilka kropel mieszaniny na ściereczkę. Znowu obserwuj wsiąkanie wody.
3. Napełnij butelki wodą i dolej do nich po kilka kropel oleju. Jedną pozostaw z samym olejem, a do drugiej dolej troszkę płynu do naczyń.
4. Zamknij szczelnie obie butelki i mocno nimi potrząśnij.
5. Odstaw butelki na 5-6 godzin i obserwuj je.







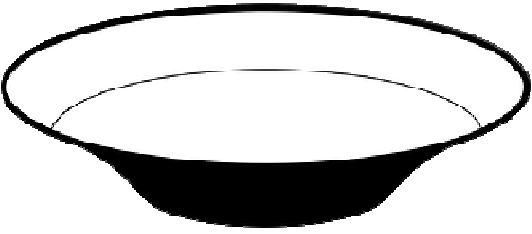
Co z tego wynika?

1) Co szybciej usunie brud? Podkreśl prawidłową odpowiedź.

zwykła woda

woda z detergentem

2) Jakiego detergentu użyjemy do usunięcia zabrudzeń z takich przedmiotów? Wpisz odpowiedzi.

	<hr/> <hr/> <hr/> <hr/>
	<hr/> <hr/> <hr/> <hr/>
	<hr/> <hr/> <hr/> <hr/>

Człowiek - najlepsza inwestycja



UNIA EUROPEJSKA
EUROPEJSKI
FUNDUSZ SPOŁECZNY

