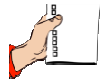




Świece



Potrzebne materiały:

- węża pszczela,
- bawełniany knot.



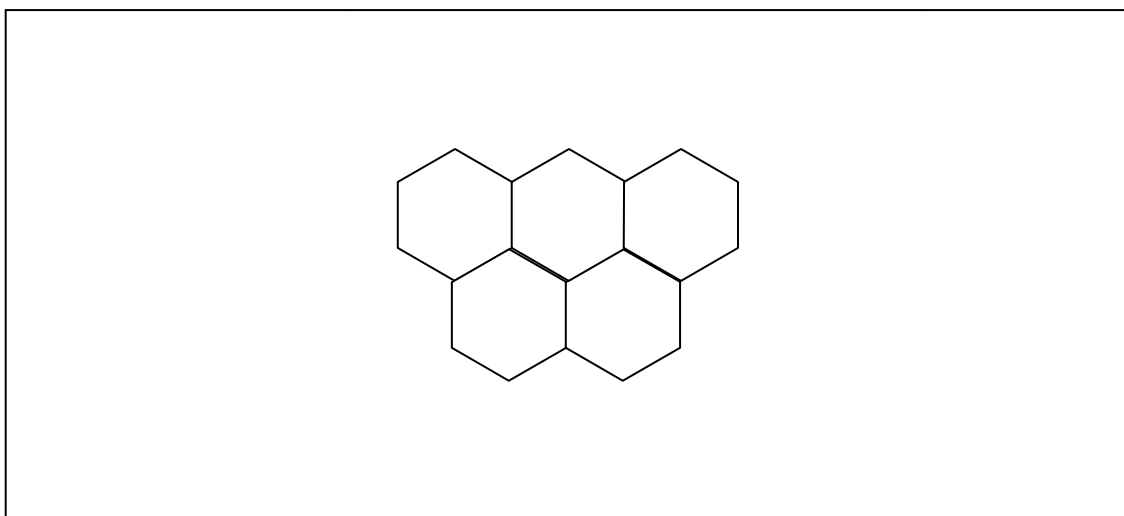
Krok po kroku:

1. Umieść knot na skraju węższego boku węży pszczelej.
2. Zawień pasek wosku na knocie.



Co z tego wynika?

- 1) Dokończ rysować wewnątrz węży pszczelej.



Człowiek - najlepsza inwestycja







KAPITAŁ LUDZKI
NARODOWA STRATEGIA SPÓJNOŚCI

UNIA EUROPEJSKA
EUROPEJSKI
FUNDUSZ SPOŁECZNY





2) Podpisz owady, przedstawione na obrazkach.

	
<hr/> <hr/> <hr/> <hr/>	<hr/> <hr/> <hr/> <hr/>
	
<hr/> <hr/> <hr/> <hr/>	<hr/> <hr/> <hr/> <hr/>

Człowiek - najlepsza inwestycja



KAPITAŁ LUDZKI
NARODOWA STRATEGIA SPÓJNOŚCI

UNIA EUROPEJSKA
EUROPEJSKI
FUNDUSZ SPOŁECZNY

