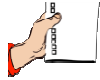




Przybornik



Potrzebne materiały:

- nożyczki,
- linijka,
- dwustronna taśma klejąca,
- papier do pakowania prezentów,
- czysta, pusta puszka po orzeszkach ziemnych.



Krok po kroku:

1. Zmierz wysokość puszki.
2. Wytnij pasek z ozdobnego papieru o długości 30cm i szerokości równej wysokości puszki.
3. Na wycięty pasek papieru, od wewnętrznej strony, naklej przy krawędziach, fragmenty dwustronnej taśmy klejącej.
4. Oklej puskę przygotowanym paskiem papieru.

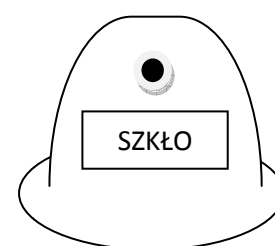
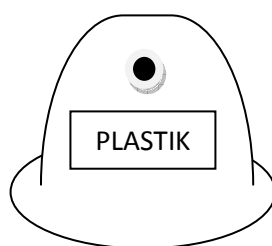





Co z tego wynika?

1) Jakie inne "śmieci" możesz użyć do wykonania przybornika? Narysuj trzy takie przedmioty.

2) Pokoloruj pojemniki do recyklingu i napisz po trzy przykłady śmieci, które do nich wrzucisz.



Człowiek - najlepsza inwestycja



KAPITAŁ LUDZKI
NARODOWA STRATEGIA SPÓJNOŚCI

UNIA EUROPEJSKA
EUROPEJSKI
FUNDUSZ SPOŁECZNY

