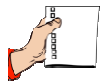


Klasa III
Tydzień 10
Scenariusz 3
Film "Jajko"



Jajko



Potrzebne materiały:

- jajko,
- ocet,
- słoik,
- kredka świecowa.



Krok po kroku:

1. Na skorupce jajka namaluj kilka wzorów świecową kredką.
2. Do słoika nalej tyle octu, aby jajko było zanurzone.
3. Włóż jajko do słoika z octem na 2 godziny.
4. Wyjmij jajko ze słoika, wymień ocet na świeży i włóż jajko ponownie na 2 godziny.
5. Po 2 godzinach wyjmij jajko i obejrzyj je dokładnie.

Człowiek - najlepsza inwestycja



KAPITAŁ LUDZKI
NARODOWA STRATEGIA SPÓJNOŚCI


UNIA EUROPEJSKA
EUROPEJSKI
FUNDUSZ SPOŁECZNY






Co z tego wynika?

1) Po lewej stronie jest jajko, które wygląda tak, jak przed doświadczeniem. Pomaluj jajko po prawej stronie, zaznaczając na czerwono miejsca, w których skorupka popękała, a na zielono miejsca, w którym była nienaruszona.



2) Połącz zwierzęta z jajkami, które znoszą.



Człowiek - najlepsza inwestycja

