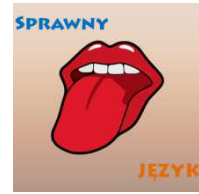
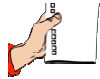


Klasa III
Tydzień 10
Scenariusz 9
Film "Pieczywo z masy marcepanowej"



Pieczywo z masy marcepanowej



Potrzebne materiały:

- 400g obranych migdałów,
- 360g cukru pudru,
- 2 łyżki wody,
- kakao,
- olejek migdałowy.



Krok po kroku:


1. Obrane migdały włóż do blendera i miel je do momentu, aż masa będzie się kleić.
2. Do masy dodaj cukier puder, wodę i olejek migdałowy.
3. Zagnieć masę, w razie potrzeby podsyp ją cukrem pudrem.
4. Dodaj troszkę kakao, aby pieczywo miało brązowy kolor.
5. Z masy uformuj różne rodzaje pieczywa.

Człowiek - najlepsza inwestycja



UNIA EUROPEJSKA
EUROPEJSKI
FUNDUSZ SPOŁECZNY





Co z tego wynika?

1) Jakich składników użyto do wykonania pieczywa? Skreśl niepotrzebne produkty.

<p>migdały</p> 	<p>cukier puder</p> 
<p>olejek migdałowy</p> 	<p>jajka</p> 
<p>kakao</p> 	<p>woda</p> 

Człowiek - najlepsza inwestycja



KAPITAŁ LUDZKI
NARODOWA STRATEGIA SPÓJNOŚCI

UNIA EUROPEJSKA
EUROPEJSKI
FUNDUSZ SPOŁECZNY



Klasa III
Tydzień 10
Scenariusz 9
Film "Pieczywo z masy marcepanowej"



2) Jakich znasz rodzaje pieczywa? Narysuj i podpisz.



KAPITAŁ LUDZKI
NARODOWA STRATEGIA SPÓJNOŚCI

Człowiek - najlepsza inwestycja

UNIA EUROPEJSKA
EUROPEJSKI
FUNDUSZ SPOŁECZNY

