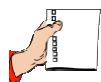


Klasa III
Tydzień 15
Scenariusz 5
Film "Lampki choinkowe w kształcie gwiazdek"



Lampki choinkowe w kształcie gwiazdek



Potrzebne materiały:

- tektura,
- ogniwa do biżuterii,
- kombinerki,
- szablon gwiazdy,
- ołówek,
- zwykłe światełka choinkowe.



Krok po kroku:

1. Odrysuj gwiazdki od szablonu na tekturze i je wytnij.
2. Za pomocą kombinerek rozchyl ogniwa do biżuterii.
3. Przetknij po jednym ogniwie przez środek każdej gwiazdki.
4. Wetknij światełko w ogniwo.
5. Ściśnij ogniwo kombinerkami, by lampka nie wypadła.
6. Rozwieś świecidełka na choince.

Człowiek - najlepsza inwestycja



UNIA EUROPEJSKA
EUROPEJSKI
FUNDUSZ SPOŁECZNY




Klasa III
Tydzień 15
Scenariusz 5
Film "Lamoki choinkowe w kształcie gwiazdek"



Co z tego wynika?

1) Udekoruj choinkę lampkami w kształcie gwiazdek, a następnie całą pokoloruj.



Człowiek - najlepsza inwestycja



KAPITAŁ LUDZKI
NARODOWA STRATEGIA SPÓJNOŚCI


UNIA EUROPEJSKA
EUROPEJSKI
FUNDUSZ SPOŁECZNY



Klasa III
Tydzień 15
Scenariusz 5
Film "Lamoki choinkowe w kształcie gwiazdek"



2) Połącz zieloną linią gwiazdy tworzące Wielki Wóz, a czerwoną linią - Mały Wóz.



KAPITAŁ LUDZKI
NARODOWA STRATEGIA SPÓJNOŚCI

Człowiek - najlepsza inwestycja

UNIA EUROPEJSKA
EUROPEJSKI
FUNDUSZ SPOŁECZNY

