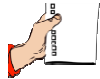




Klepsydra



Potrzebne materiały:

- 2 przezroczyste kubeczki,
- klej,
- szpikulec,
- drobniutki piasek,
- folia aluminiowa.



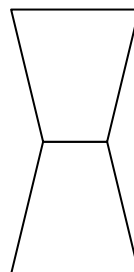
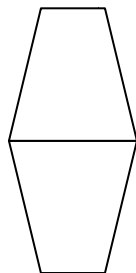
Krok po kroku:

1. Sklej ze sobą denkami dwa kubeczki.
2. Po sklejeniu, zrób w miejscu sklejenia otwór wielkości zapałki.
3. Górę jednego z kubeczków zaklej folią.
4. Odwróć klepsydę. Do górnego kubeczka wsyp piasek i również zaklej kubeczek folią.



Co z tego wynika?

- 1) Na którym obrazku sklejo kubki w prawidłowy sposób, aby powstała klepsydra? Otocz go pętlą.



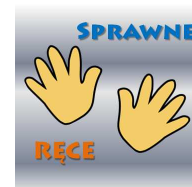
Człowiek - najlepsza inwestycja



KAPITAŁ LUDZKI
NARODOWA STRATEGIA SPÓJNOŚCI

UNIA EUROPEJSKA
EUROPEJSKI
FUNDUSZ SPOŁECZNY





2) Narysuj podstawowe przybory do dbania o higienę jamy ustnej. Napisz, dlaczego potrzebujemy kilka produktów.

