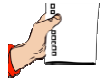




## Bębenki



### Potrzebne materiały:

- 3 metalowe puszki różnej wielkości,
- farba w sprayu do metalu,
- gumki recepturki,
- balony,
- nożyczki.



### Krok po kroku:

1. Pomaluj farbą do metalu wszystkie puszki i poczekaj, aż wyschną.
2. Odetnij ogonki balonów, pozostałe części nałóż na puszki. Przymocuj je gumką recepturką.



### Co z tego wynika?

- 1) Od czego zależy wysokość dźwięku bębenka? Napisz odpowiedź.

---

---

---

---

---

---

---

---

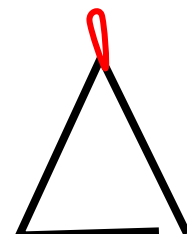

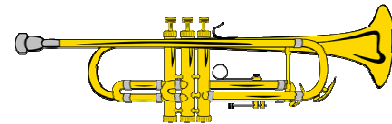

---

---





2) Które z tych instrumentów są perkusyjne? Otocz je pętlą.



Człowiek - najlepsza inwestycja



UNIA EUROPEJSKA  
EUROPEJSKI  
FUNDUSZ SPOŁECZNY

