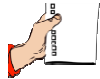




## Detergenty



### Potrzebne materiały:

- 2 wysokie kubeczki lub słoiki,
- woda,
- moczarka,
- płyn do naczyń.



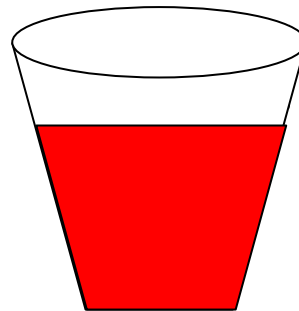
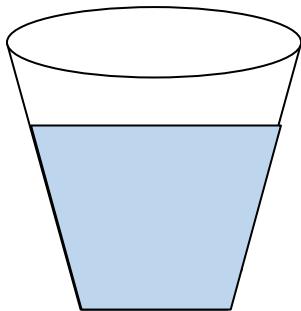
### Krok po kroku:

1. Do kubeczka nalej wodę w takiej ilości, aby moczarka była cała zanurzona. Do drugiego kubeczka nalej trochę wody i dopełnij go płynem do naczyń.
2. Włóż moczarkę do kubeczków i odstaw na kilka dni.



### Co z tego wynika?

- 1) Co stało się z moczarką w obu kubkach? Narysuj roślinę.



Człowiek - najlepsza inwestycja



KAPITAŁ LUDZKI  
NARODOWA STRATEGIA SPÓJNOŚCI

UNIA EUROPEJSKA  
EUROPEJSKI  
FUNDUSZ SPOŁECZNY



