



STOWARZYSZENIE KULTURY FIZYCZNEJ SPORTU I TURYSTYKI
NIEWIDOMYCH I SŁABOWIDZĄCYCH



KAPITAŁ LUDZKI
NARODOWA STRATEGIA SPÓJNOŚCI



Europejski Fundusz Społeczny

Raport końcowy z realizacji projektu

„Na fali”

Luty 2013 r.



STOWARZYSZENIE KULTURY FIZYCZNEJ SPORTU I TURYSTYKI
NIEWIDOMYCH I SŁABOWIDZĄCYCH



KAPITAŁ LUDZKI
NARODOWA STRATEGIA SPÓJNOŚCI



EFŚ

Europejski Fundusz Społeczny

SPIS TREŚCI

WSTĘP	3
Rozdział 1 Przedmiot Raportu	4
Rozdział 2 Profil uczestników projektu	5
Rozdział 3 Rezultaty twarde projektu	8
Rozdział 4 Rezultaty miękkie projektu	15
Podsumowanie	17



STOWARZYSZENIE KULTURY FIZYCZNEJ SPORTU I TURYSTYKI
NIEWIDOMYCH I SŁABOWIDZĄCYCH



KAPITAŁ LUDZKI
NARODOWA STRATEGIA SPÓJNOŚCI



WSTĘP

Powyższe opracowanie jest raportem końcowym z realizacji projektu „Na fali” w ramach Programu Operacyjnego Kapitał Ludzki współfinansowanego ze środków Europejskiego Funduszu Społecznego realizowanego przez Stowarzyszenie Kultury Fizycznej Sportu i Turystyki Niewidomych i Słabowidzących „Cross” w Warszawie w okresie 1.12.2008 – 28.02.2013 r.

Raport zawiera podsumowanie według stanu na zakończenie projektu.

W pierwszym rozdziale zawarto informacje o projekcie, jego celu. W 2 rozdziale przedstawiono analizę profilu uczestników projektu. W kolejnych rozdziałach przedstawiono informacje dotyczące wartości wskaźników rezultatów twardych i miękkich. Znajdziemy tam odpowiedź na pytanie: czy i w jakim stopniu został osiągnięty cel projektu.

Odpowiedź została wygenerowana na podstawie wyników stałego monitoringu i badań ewaluacyjnych.



STOWARZYSZENIE KULTURY FIZYCZNEJ SPORTU I TURYSTYKI
NIEWIDOMYCH I SŁABOWIDZĄCYCH



KAPITAŁ LUDZKI
NARODOWA STRATEGIA SPÓJNOŚCI



Rozdział 1

Przedmiot Raportu

Tytuł projektu:

Na fali

Źródło finansowania:

Europejski Fundusz Społeczny, w ramach Programu Operacyjnego Kapitał Ludzki,
Priorytet III Wysoka jakość systemu oświaty,
Działanie 3.3 Poprawa jakości kształcenia
Poddziałanie 3.3.4 Modernizacja treści i metod kształcenia – projekty konkursowe

Instytucja Pośrednicząca:

Instytucja Pośrednicząca II Stopnia w Ośrodku Rozwoju Edukacji

Podstawa prawna:

Umowa nr UDA-POKL.03.03.04-00-015/08-02 z dnia 28.11.2008 r.

Projektodawca:

Stowarzyszenie Kultury Fizycznej Sportu i Turystyki Niewidomych i Słabowidzących
„Cross”

Czas realizacji:

1.12.2008 – 28.02.2013 r.

Obszar realizacji :

Zajęcia stacjonarne:

województwa: lubelskie, mazowieckie, małopolskie, wielkopolskie, łódzkie, śląskie,
dolnośląskie i kujawsko-pomorskie.

Zajęcia weekendowe:

Województwo: mazowieckie

Obozy: małopolskie i pomorskie



Grupa docelowa:

Osoby niewidome i słabowidzące w wieku 7-21 lat (po 20 osób z każdego z 8 Ośrodków Szkolno Wychowawczych dla niewidomych), posiadające aktualne orzeczenie.

Cel projektu:

Rozwinięcie umiejętności w zakresie kompetencji kluczowych ze szczególnym uwzględnieniem języka angielskiego wśród 160 ONIS z 8 Ośrodków Szkolno-Wychowawczych dla niewidomych w woj. lubelskim, mazowieckim, małopolskim, wielkopolskim, łódzkim, śląskim, dolnośląskim i kujawsko-pomorskim.

Cele szczegółowe:

- C1: Nabycie umiejętności posługiwania się językiem obcym w praktyce,
- C2: Przybliżenie kultury krajów anglojęzycznych,
- C3: Nabycie umiejętności stosowania zdobytej wiedzy w praktyce

Rozdział 2

Profil uczestników projektu

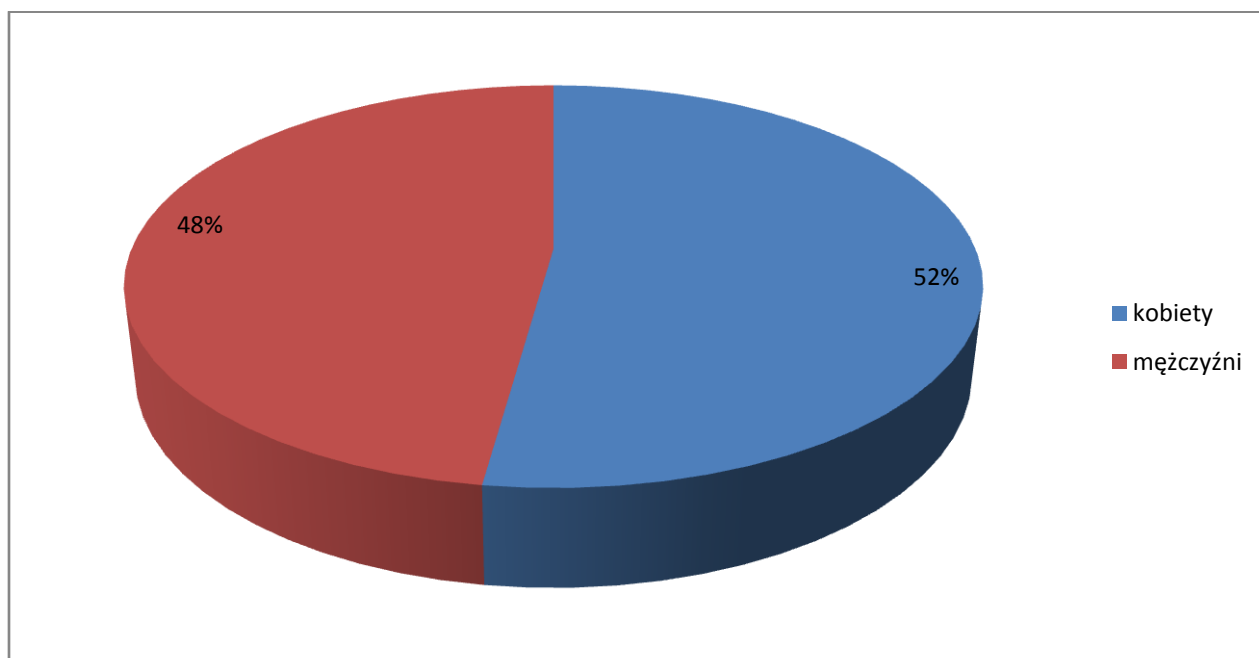
Profil Beneficjentów pomocy udzielonej w ramach projektu został określony na podstawie danych uczestników, przekazanych w formularzach zgłoszeniowych.

Analizie poddano następujące obszary:

1. Płeć
2. Wiek (stan na dzień zakończenia projektu)

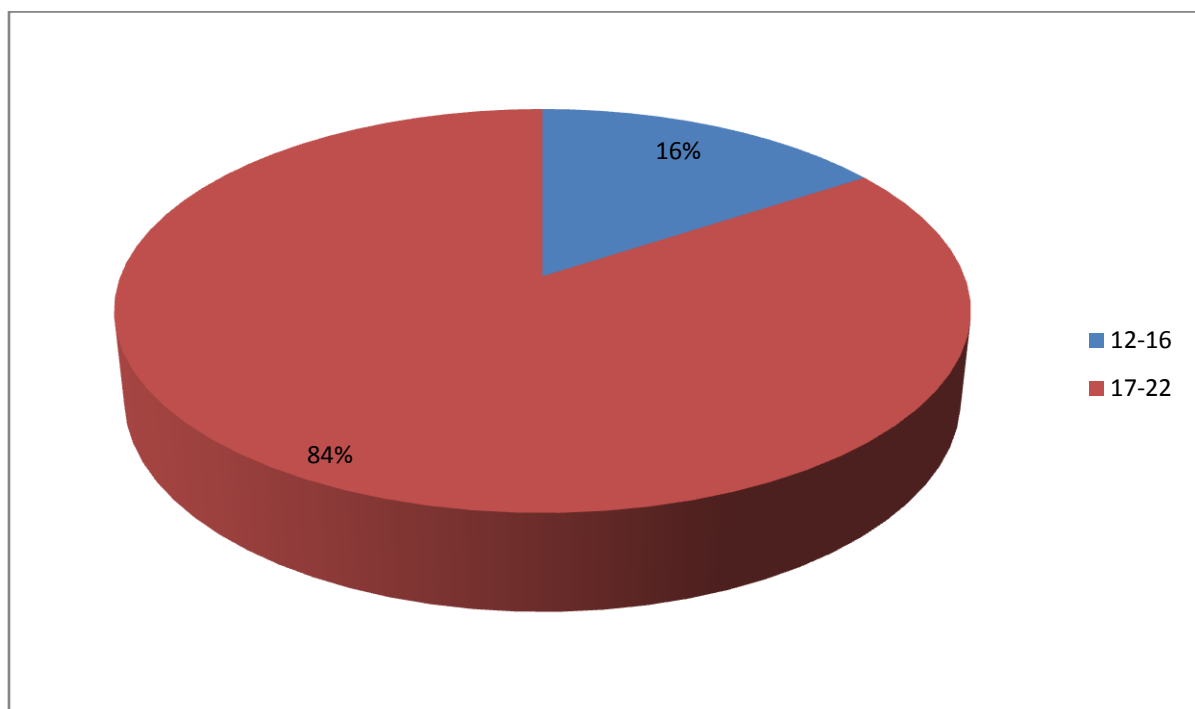
Profil uczestników projektu przedstawiają poniższe wykresy:

Wykres nr 1



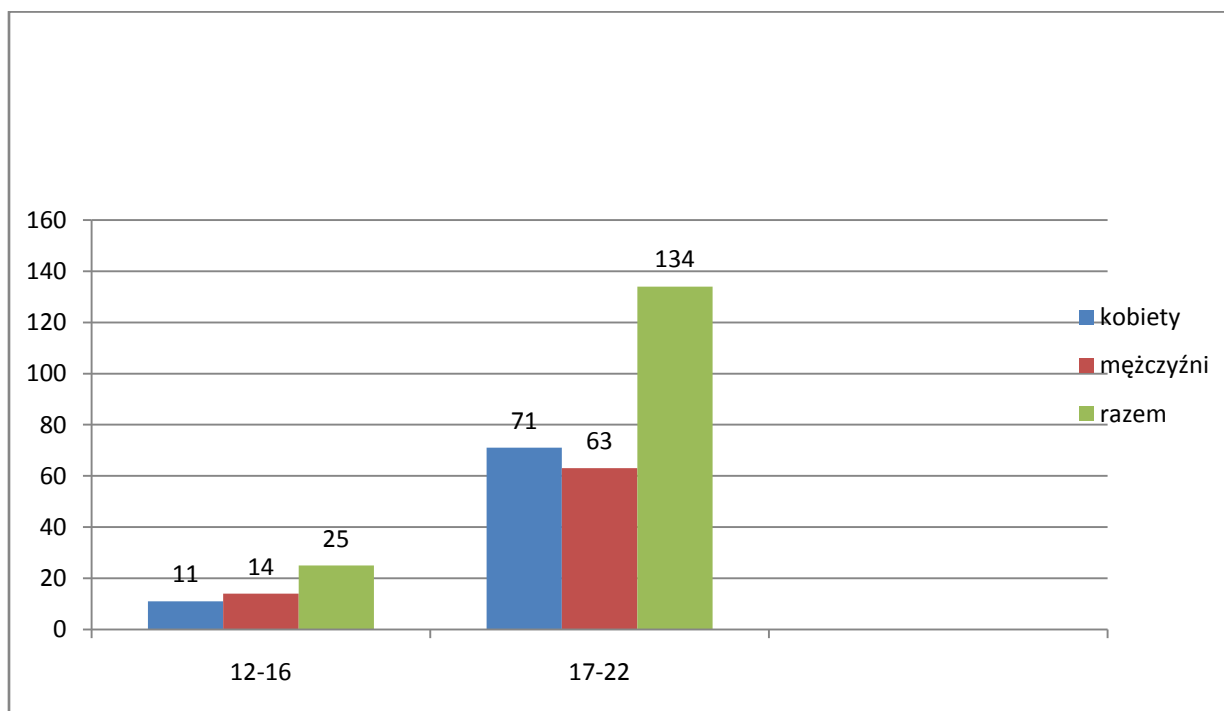
Procentowy podział uczestników projektu ze względu na płeć

Wykres nr 2



Procentowy podział uczestników projektu na „Na fali” ze względu na wiek.

Wykres nr 3



Liczbowy podział uczestników projektu „Na fali” ze względu na płeć i wiek.

Rozdział 3

Rezultaty twarde projektu

W wyniku realizacji projektu zaplanowano osiągnięcie dziewięciu rezultatów twardej:

R1. Ukończenie przez min. 150 ONIS zaplanowanych zajęć w zakresie nabywania kompetencji kluczowych ze szczególnym uwzględnieniem języka angielskiego,

R2. Certyfikaty uczestnictwa dla min. 150 ONIS

R3. 8 testów sprawdzających (po każdym semestrze) zdawalność wśród beneficjentów na poziomie min 80%

R4. Min.96 ONIS zaliczy egzamin FCE/PET/KET,

R5. 160 kompletów materiałów szkoleniowych,

R6. 4000 plakatów informacyjnych

R7. 10 roll - banerów

R8. 160 kompletów gadżetów promocyjnych

R9. 1000 publikacji

W trakcie realizacji projektu systematycznie monitorowano wskaźniki w/w rezultatów twardego osiągnięcia, na podstawie zaplanowanych źródeł weryfikacji, takich jak listy obecności, karty pracy wykładowców języka angielskiego.

Ostateczne wielkości osiągniętych wskaźników potwierdzono sporządzonymi raportami i zestawieniami zbiorczymi na podstawie następujących dokumentów:

1. list obecności na zajęciach stacjonarnych, weekendowych i obozach,
2. lista odbioru certyfikatów
3. karty ocen z testów sprawdzających,
4. karty ocen z egzaminu PET/KET/FCE,
5. zakupiono i rozdano 160 kompletów materiałów szkoleniowych – protokół odbioru faktura vat,
6. zakupiono i rozdano 4000 plakatów informacyjnych – protokół odbioru faktura vat,
7. zakupiono i rozdano 10 roll-banerów – protokół odbioru faktura vat,
8. zakupiono i rozdano 160 kompletów gadżetów promocyjnych – protokół odbioru faktura vat,
9. opracowano i wydano 1000 publikacji – protokół odbioru, faktura vat

Zestawienie osiągniętych wartości wskaźników dla poszczególnych rezultatów, ze wskazaniem źródła weryfikacji zawarto w poniższej tabeli:

Rezultat		Osiągnięte wielkości wskaźnika	Źródło weryfikacji
R1	Min. 150 ONIS ukończy zaplanowane zajęcia	159 osób ukończyło zaplanowane zajęcia	Listy obecności z zajęć

R2	Min. 150 osób dostanie certyfikaty uczestnictwa,	159 osób otrzymało certyfikaty uczestnictwa	Podpisana lista odbioru
R3	8 testów sprawdzających ,	Zdawalność na poziomie 80%	Karty ocen
R4	Min. 96 ONIS zaliczy egzamin KET/PET/FCE	104 osoby zaliczyły egzamin FCE/PET/KET	Karta ocen
R5	160 kompletów materiałów szkoleniowych,	Wskaźnik osiągnięty na poziomie 100%	protokół odbioru faktura vat,
R6	4000 plakatów informacyjnych,	Wskaźnik osiągnięty na poziomie 100%	protokół odbioru faktura vat,
R7	10 roll-banerów,	Wskaźnik osiągnięty na poziomie 100%	protokół odbioru faktura vat,
R8	160 kompletów gadżetów promocyjnych,	Zakupiono 160 kompletów i rozdano	protokół odbioru faktura vat,
R9	1000 publikacji	1000 opracowano i opublikowano	protokół odbioru faktura vat,

Rezultat twardy R1 i R2, został osiągnięty przez 99,4% uczestników projektu, rezultat R3 przez 80%.

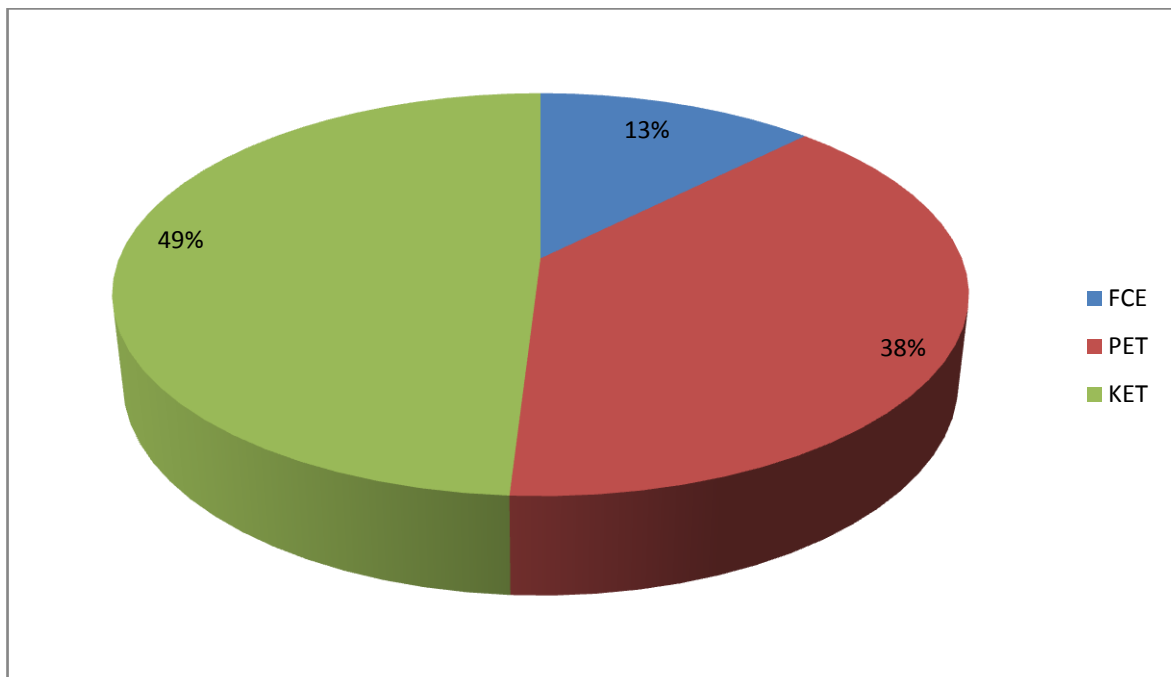
Rezultat R4

Planowany do osiągnięcia rezultat to „96 ONIS, które zaliczyły egzamin KET/PET/FCE”.

Wskaźnik realizacji osiągnięto na poziomie 65 % czyli egzamin zaliczyły 104 osoby.

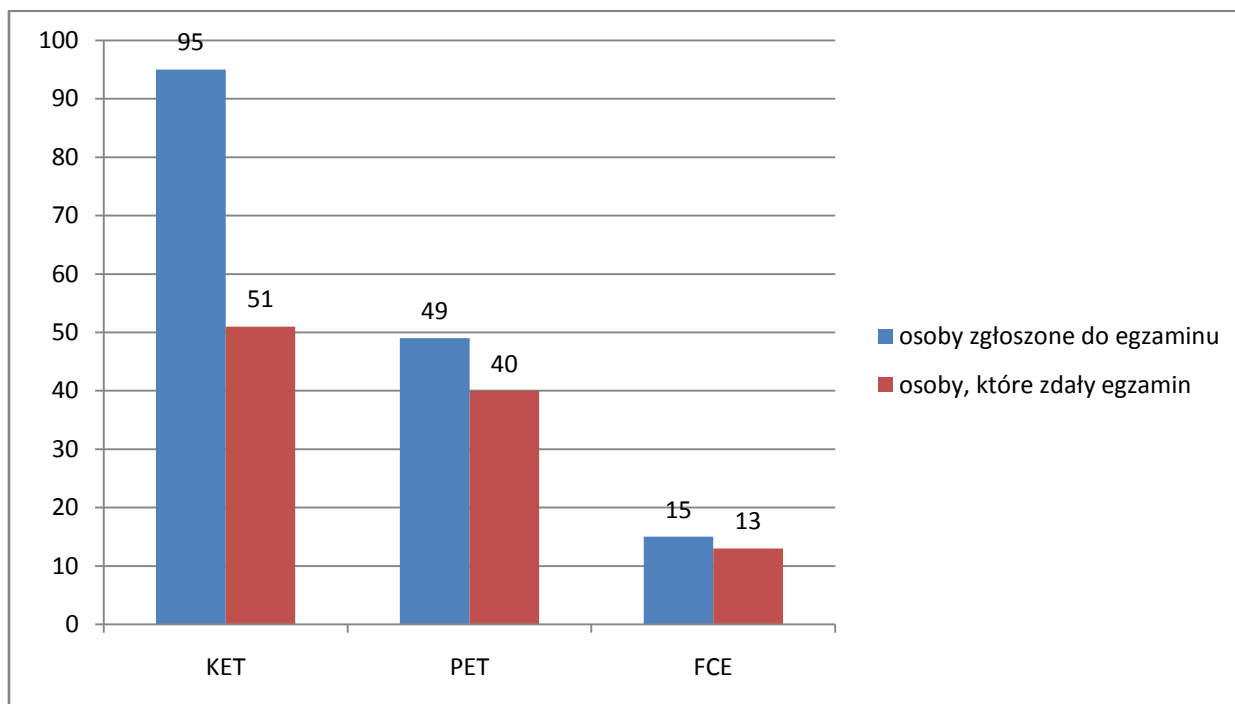
Profil osób, które zaliczyły egzamin obrazują wykresy:

Wykres nr 4



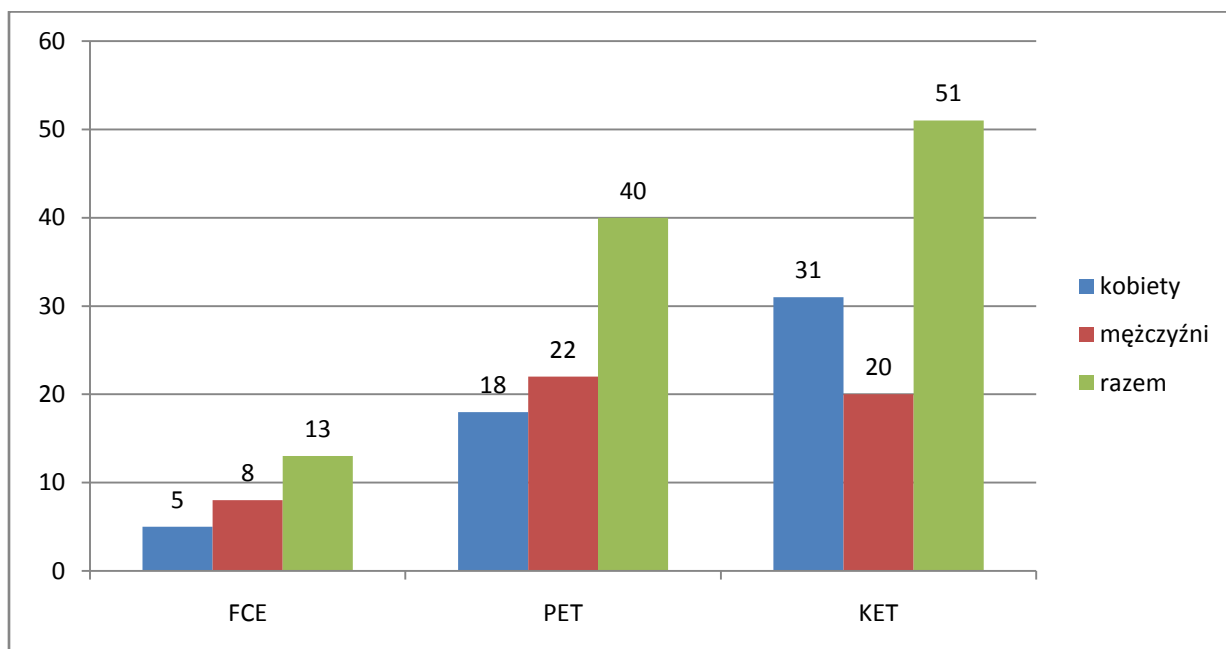
Procentowy podział wyników ze względu na rodzaj egzaminu

Wykres nr 5



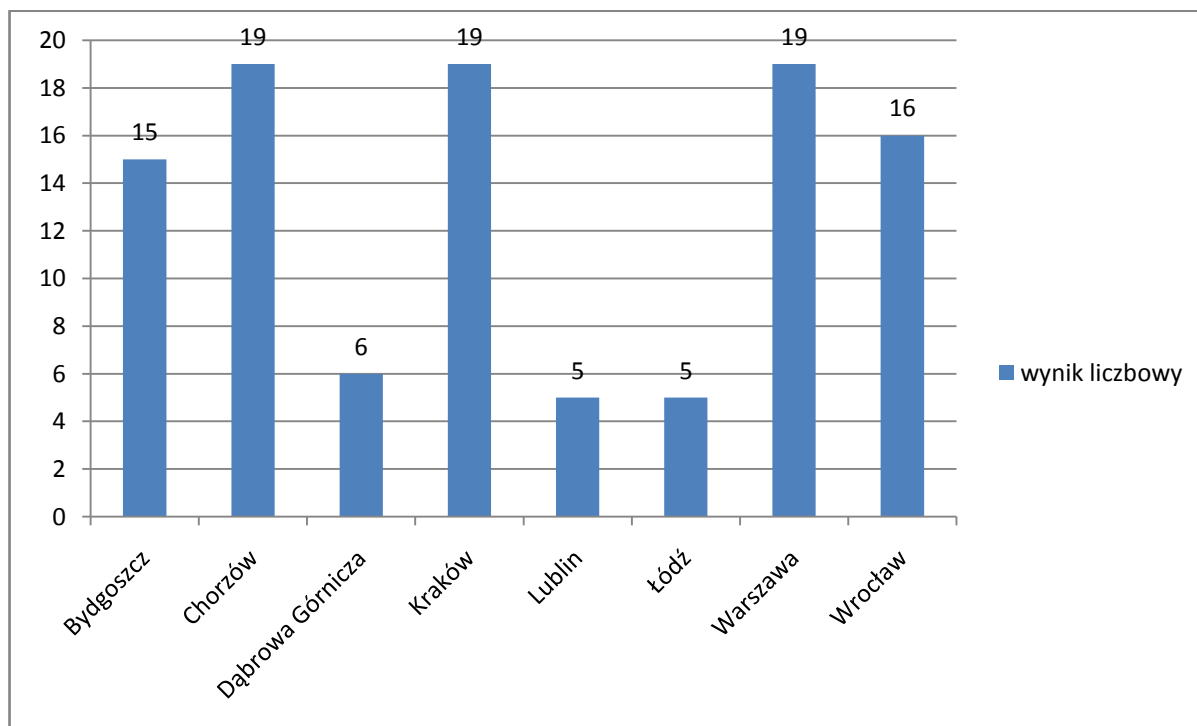
Liczbowy wynik egzaminu z uwzględnieniem osób zgłoszonych do egzaminu i osób, które zdały egzamin

Wykres nr 6



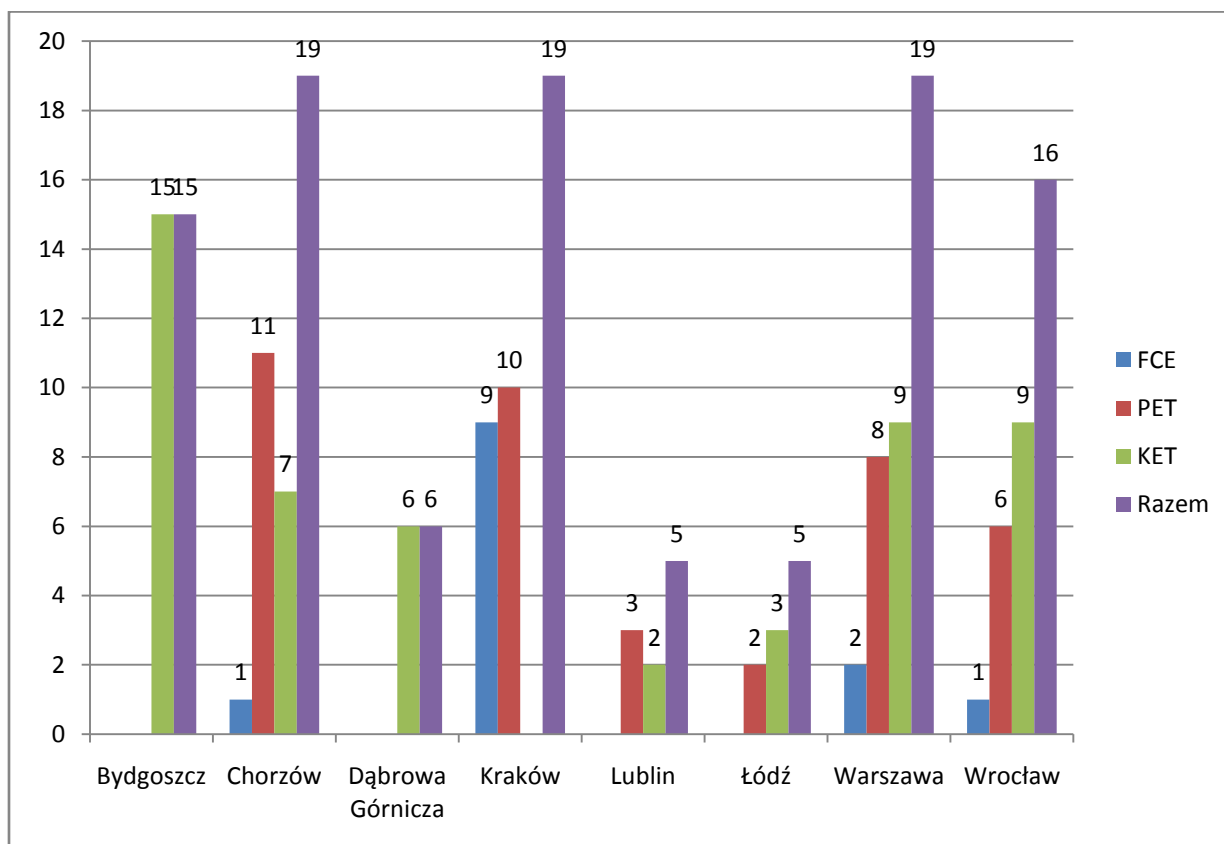
Wyniki egzaminu z uwzględnieniem płci beneficjentów

Wykres nr 7



Wyniki zdanego egzaminu w podziale na ośrodki

Wykres nr 8



Wyniki egzaminu w podziale na ośrodki

Rezultat R5

Planowany do osiągnięcia rezultat to: „160 kompletów materiałów szkoleniowych”, które zostały zakupione i rozdane uczestnikom.

Wskaźnik realizacji osiągnięto na poziomie 100 %. Materiały szkoleniowe zostały zakupione i przekazane beneficjentom.

Rezultat R6

Planowany do osiągnięcia rezultat to: „4000 plakatów informacyjnych”,

Wskaźnik realizacji osiągnięto na poziomie 100 % czyli plakaty zostały opracowane i rozdane. Służyły one do promocji i informacji o projekcie.

Rezultat R7

Planowany do osiągnięcia rezultat to: „10 roll- banerów.

Wskaźnik realizacji osiągnięto na poziomie 100 % czyli banery zostały opracowane i rozdane. Były one używane do promocji projektu.

Rezultat R8

Planowany do osiągnięcia rezultat to: 160 kompletów gadżetów promocyjnych

Wskaźnik realizacji osiągnięto na poziomie 100 % czyli gadżety zostały wyprodukowane i rozdane. Każdy beneficjent otrzymał komplet gadżetów promocyjnych.

Rezultat R9

Planowany do osiągnięcia rezultat to: 1000 egzemplarzy publikacji. Wskaźnik realizacji osiągnięto na poziomie 100 % czyli publikacje zostały wyprodukowane i rozdane. Tematem publikacji była metodyka rozwijania kompetencji kluczowych u osób niewidomych i słabowidzących ze szczególnym uwzględnieniem języka angielskiego.

Rozdział 4

Rezultaty miękkie projektu

W wyniku realizacji projektu zaplanowano osiągnięcie siedmiu rezultatów miękkich:

R10. Umiejętność porozumiewania się w języku angielskim: rozumienie ze słuch, mówienie, czytanie i pisanie,

R11. Zdolność rozumienia, wyrażania i interpretowania pojęć, myśli, uczuć, faktów i opinii w mowie i piśmie,

R12. Poznanie kultury krajów anglojęzycznych oraz rozumienie różnic kulturowych

R13. Zdobywanie umiejętności niezbędnych do stosowania zdobytej wiedzy w praktyce

R14. Zdobywanie umiejętności pracy w grupie

R15. Podniesienie poziomu samooceny

R16. Motywowanie do dalszego zdobywania wiedzy i kształcenia umiejętności językowych

W trakcie realizacji projektu okresowo monitorowano wskaźniki osiągnięcia, powyższych rezultatów na podstawie zaplanowanych źródeł weryfikacji, takich jak ankieta.

Ostateczne wielkości osiągniętych wskaźników potwierdzono raportami sporządzonymi na podstawie wyników ankiet przeprowadzonych wśród beneficjentów podczas szkoleń.

Rezultat		Osiągnięte wielkości wskaźnika	Źródło weryfikacji
R10	Umiejętność porozumiewania się w języku angielskim: rozumienie ze słuchu, mówienie, czytanie i pisanie,	Wzrost u 160 beneficjentów	ankieta
R11.	Zdolność rozumienia, wyrażania i interpretowania pojęć, myśli, uczuć, faktów i opinii w mowie i piśmie,	Wzrost o 14,5%	ankieta
R12.	Poznanie kultury krajów anglojęzycznych oraz rozumienie różnic kulturowych,	Wzrost o 30,2%	ankieta
R13.	Zdobycie umiejętności niezbędnych do stosowania zdobytej wiedzy w praktyce,	Wzrost o 15%	ankieta
R14	Zdobycie umiejętności pracy w grupie,	135 osób podwyższyło swoje umiejętności pracy w grupie	ankieta
R15	Podniesienie poziomu samooceny,	Wzrost o 6%	ankieta

R16.	Motywowanie do dalszego zdobywania wiedzy i kształcenia umiejętności językowych.	Wzrost o 14%	ankieta
------	--	--------------	---------

Podsumowanie

Od początku grudnia 2008 r. do końca lutego 2013 roku Stowarzyszenie „Cross” realizowało przedsięwzięcie pn. „Na fali”. Wnioskodawca położył nacisk na umiejętność porozumiewania się w języku obcym i wybrał język angielski, który jest jednym z oficjalnych języków Unii Europejskiej oraz obecnie najbardziej popularnym językiem obcym, uznanym za międzynarodowy. Projekt realizowany był przede wszystkim w formie regularnych zajęć stacjonarnych z zakresu nauki języka angielskiego, uzupełnianych raz w miesiącu wyjazdowymi zjazdami weekendowymi oraz dwutygodniowymi obozami w okresie wakacji szkolnych. Wybrany przez Wnioskodawcę sposób wdrażania projektu był optymalny, gdyż zajęcia stacjonarne pozwoliły na utrzymanie ciągłości i systematyczności działań, natomiast skoszarowanie podczas zjazdów oraz obozów pozwoliło beneficjentom oderwać się od codziennych problemów oraz lepiej skoncentrować na zajęciach, a tym samym zwiększyć ich skuteczność.

Projekt „Na fali” powstał z myślą o osobach niewidomych i słabowidzących.

Uczestnikami zadania były dzieci i młodzież niewidoma i słabowidząca w wieku od 7 do 21 lat, podopieczni ośrodków szkolno – wychowawczych dla dzieci niewidomych i słabowidzących. Łącznie w projekcie udział wzięło 160 osób, zajęcia prowadzone były w 10-cio osobowych podgrupach. Projekt obsługiwało 16 anglistów – nauczycieli z ośrodków szkolno – wychowawczych.

Wymiar godzinowy zajęć:

Podczas całego projektu każdy z beneficjentów otrzymał łącznie po 1.116 godzin nauki z zakresu języka angielskiego rozwijających umiejętności uczniów w zakresie kompetencji kluczowych: 288 godzin zajęć stacjonarnych (36 miesięcy * 8 godzin) , 324 godziny zajęć



STOWARZYSZENIE KULTURY FIZYCZNEJ SPORTU I TURYSTYKI
NIEWIDOMYCH I SŁABOWIDZĄCYCH



KAPITAŁ LUDZKI
NARODOWA STRATEGIA SPÓJNOŚCI



podczas zjazdów weekendowych (9 godzin * 36 spotkań) oraz 504 godziny zajęć podczas obozów wakacyjnych (72 godziny * 7 obozów) .

W wyniku odbycia szkoleń realizowanych w ramach projektu „Na fali” beneficjenci ostatecznie nauczyli się porozumiewać w języku angielskim, poznali obcą kulturę, zdobyli umiejętności niezbędne do samorealizacji i rozwoju osobistego, zdobyli umiejętności niezbędne w aktywnym życiu zawodowym, zdobyli umiejętność pracy w grupie, podnieśli poziom samooceny oraz zwiększyli zaufanie we własne siły. Potwierdzone zostało to w rezultatach projektu.

Na koniec projektu beneficjenci z dysfunkcją wzroku różnego stopnia przystąpili do prestiżowych egzaminów Cambridge z języka angielskiego, które w 8 miastach Polski zorganizował British Council. Egzamin zdawali uczniowie ośrodków szkolno-wychowawczych dla osób niewidomych i słabowidzących w Bydgoszczy, Chorzowie, Dąbrowie Górniczej, Krakowie, Lublinie, Łodzi, Warszawie i Wrocławiu.

Celem projektu było zaliczenie egzaminu FCE lub PET lub KET przez minimum 60 % uczestników, tj. 96 osób. Cel projektu został osiągnięty, gdyż egzamin zaliczyło 104 beneficjentów, tj. 65% . Podsumowując beneficjenci podnieśli poziom umiejętności językowych w trakcie czteroletniej intensywnej nauki języka angielskiego, co zostało potwierdzone zaliczeniem przez 104 osoby prestiżowego egzaminu certyfikującego. Wnioskodawca uważa, że dzięki realizacji projektu „Na fali” udało się zachęcić osoby niepełnosprawne do zdobycia formalnych kwalifikacji językowych, tak potrzebnych we współczesnym świecie. Należy zauważyć, że sesje egzaminacyjne były dostosowane do potrzeb osób z dużą dysfunkcją wzroku co mamy nadzieję zachęci inne osoby niewidome i słabowidzące do zdawania egzaminów państwowych.

Wszystkie rezultaty projektu zostały osiągnięte na zakładanym poziomie.

Projekt „Na fali”, dzięki wykorzystaniu różnorodnych form nauki i znakomicie przygotowanej kadrze pozwolił również wyrównać szanse osób niepełnosprawnych z pełnosprawnymi.



STOWARZYSZENIE KULTURY FIZYCZNEJ SPORTU I TURYSTYKI
NIEWIDOMYCH I SŁABOWIDZĄCYCH



KAPITAŁ LUDZKI
NARODOWA STRATEGIA SPÓJNOŚCI



Spis wykresów:

Wykres nr 1: Procentowy podział uczestników projektu ze względu na płeć.

Wykres nr 2: Procentowy podział uczestników projektu na „Na fali” ze względu na wiek.

Wykres nr 3: Liczbowy podział uczestników projektu „Na fali” ze względu na płeć i wiek.

Wykres nr 4: Procentowy podział wyników ze względu na rodzaj egzaminu.

Wykres nr 5: Liczbowy wynik egzaminu z uwzględnieniem osób zgłoszonych do egzaminu i osób, które zdały egzamin.

Wykres nr 6: Wyniki egzaminu z uwzględnieniem płci beneficjentów.

Wykres nr 7: Wyniki zdanego egzaminu w podziale na ośrodki.

Wykres nr 8: Wyniki egzaminu w podziale na ośrodki.