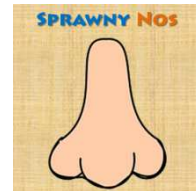
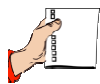


Klasa III
Tydzień 30
Scenariusz 1
Film "Ekologiczny odświeżacz powietrza"



Ekologiczny odświeżacz powietrza



Potrzebne materiały:

- herbata,
- szklanka,
- woda,
- cytryna.



Krok po kroku:

1. Do szklanki z torebką herbaty wlej wrzątek.
2. Wyciśnij sok z jednej cytryny i dolej go do herbaty.
3. Po wystygnięciu herbaty przelej ją do butelki z atomizerem.



KAPITAŁ LUDZKI
NARODOWA STRATEGIA SPÓJNOŚCI

Człowiek - najlepsza inwestycja

UNIA EUROPEJSKA
EUROPEJSKI
FUNDUSZ SPOŁECZNY



Klasa III

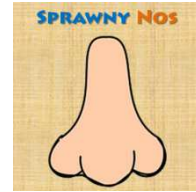
Tydzień 30

Scenariusz 1

Film "Ekologiczny odświeżacz powietrza"





WŁĄCZ MYŚLENIE!



Co z tego wynika?

1) Jakich składników możemy użyć do zrobienia naturalnego odświeżacza powietrza? Otocz pętlą właściwe ilustracje.



2) Wyjaśnij, co to znaczy, że nasz odświeżacz jest ekologiczny.



KAPITAŁ LUDZKI
NARODOWA STRATEGIA SPÓJNOŚCI

Człowiek - najlepsza inwestycja

UNIA EUROPEJSKA
EUROPEJSKI
FUNDUSZ SPOŁECZNY

