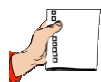


Klasa III
Tydzień 38
Scenariusz 2
Film "Jak nie zgubić się
na dużym dworcu kolejowym?"



Jak nie zgubić się na dużym dworcu kolejowym?



Potrzebne materiały:

- dworzec kolejowy.




Krok po kroku:

1. Wybierz się na dworzec kolejowy. Rozejrzyj się, co się na nim znajduje. Przyjrzyj się szczególnie, jakie informacje znajdują się na rozkładzie jazdy. Przejdź także na jeden z peronów - zwróć uwagę, jak jest oznaczony.



Co z tego wynika?

1) Co oznaczają te symbole na dworcu kolejowym? Opisz je.

	<hr/> <hr/> <hr/> <hr/> <hr/> <hr/> <hr/> <hr/> <hr/> <hr/>
---	---

Człowiek - najlepsza inwestycja







UNIA EUROPEJSKA
EUROPEJSKI
FUNDUSZ SPOŁECZNY



Klasa III
Tydzień 38
Scenariusz 2
Film "Jak nie zgubić się
na dużym dworcu kolejowym?"



	<hr/> <hr/> <hr/> <hr/> <hr/> <hr/> <hr/> <hr/>
	<hr/> <hr/> <hr/> <hr/> <hr/> <hr/> <hr/> <hr/>
	<hr/> <hr/> <hr/> <hr/> <hr/> <hr/> <hr/> <hr/>
	<hr/> <hr/> <hr/> <hr/> <hr/> <hr/> <hr/> <hr/>

2) O czym trzeba pamiętać, podróżując pociągiem?
Odpowiedz, za pomocą obrazków.

