

Klasa I

Tydzień 1

Scenariusz 6

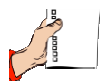
Film "Odrzutowy samochodzik"



WŁĄCZ MYŚLENIE!



Odrzutowy samochodzik



Potrzebne materiały:

- samochodzik-zabawka,
- taśma klejąca.
- balonik,



Krok po kroku:

1. Za pomocą taśmy klejącej przymocuj balon do górnej części samochodzika.
2. Nadmuchaj balon.
3. Ustaw samochód na płaskiej powierzchni, trzymając zaciśnięty ustnik balonu.
4. Zabierz palec z ustnika balonu.
5. Obserwuj, jak szybko jedzie twój "odrzutowy samochodzik"!

Człowiek - najlepsza inwestycja



KAPITAŁ LUDZKI
NARODOWA STRATEGIA SPÓJNOŚCI





UNIA EUROPEJSKA
EUROPEJSKI
FUNDUSZ SPOŁECZNY





Co z tego wynika?

1) Połącz samochodziki od tego, który pojedzie najwolniej do tego, który będzie jechać najszybciej. Jak myślisz, od czego zależy prędkość samochodzików?



Człowiek - najlepsza inwestycja



KAPITAŁ LUDZKI
NARODOWA STRATEGIA SPÓJNOŚCI

UNIA EUROPEJSKA
EUROPEJSKI
FUNDUSZ SPOŁECZNY



Karta pracy do e-Doświadczenia Młodego Naukowca

Klasa I

Tydzień 1

Scenariusz 6


Film "Odrzutowy samochodzik"



Włącz Myślenie!

2) Marek lubi to, co ma kółka. Zaznacz jego zabawki na żółto. Tosia lubi zwierzęta. Zaznacz jej zabawki na zielono.

Kto ma więcej zabawek?



3) Jakie są Twoje ulubione zabawki? Opowiedz lub narysuj.



KAPITAŁ LUDZKI
NARODOWA STRATEGIA SPÓJNOŚCI

Człowiek - najlepsza inwestycja

UNIA EUROPEJSKA
EUROPEJSKI
FUNDUSZ SPOŁECZNY

