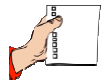


Klasa I
Tydzień 2
Scenariusz 2
Film "Wakacyjna oranżada"



Wakacyjna oranżada



Potrzebne materiały:

- soda oczyszczona,
- kwasek cytrynowy,
- cukier puder,
- galaretka o smaku truskawkowym,
- szklanka wody



Krok po kroku:

1. Wsyp do szklanki 0,5 łyżeczki sody oczyszczonej.
2. Dodaj łyżeczkę kwasu cytrynowego.
3. Obserwuj przez chwilę bąbelki.
4. Dodaj cukru pudru i galaretki do smaku.
5. Pomieszaj.
6. Smacznego!

Człowiek - najlepsza inwestycja



KAPITAŁ LUDZKI
NARODOWA STRATEGIA SPÓJNOŚCI

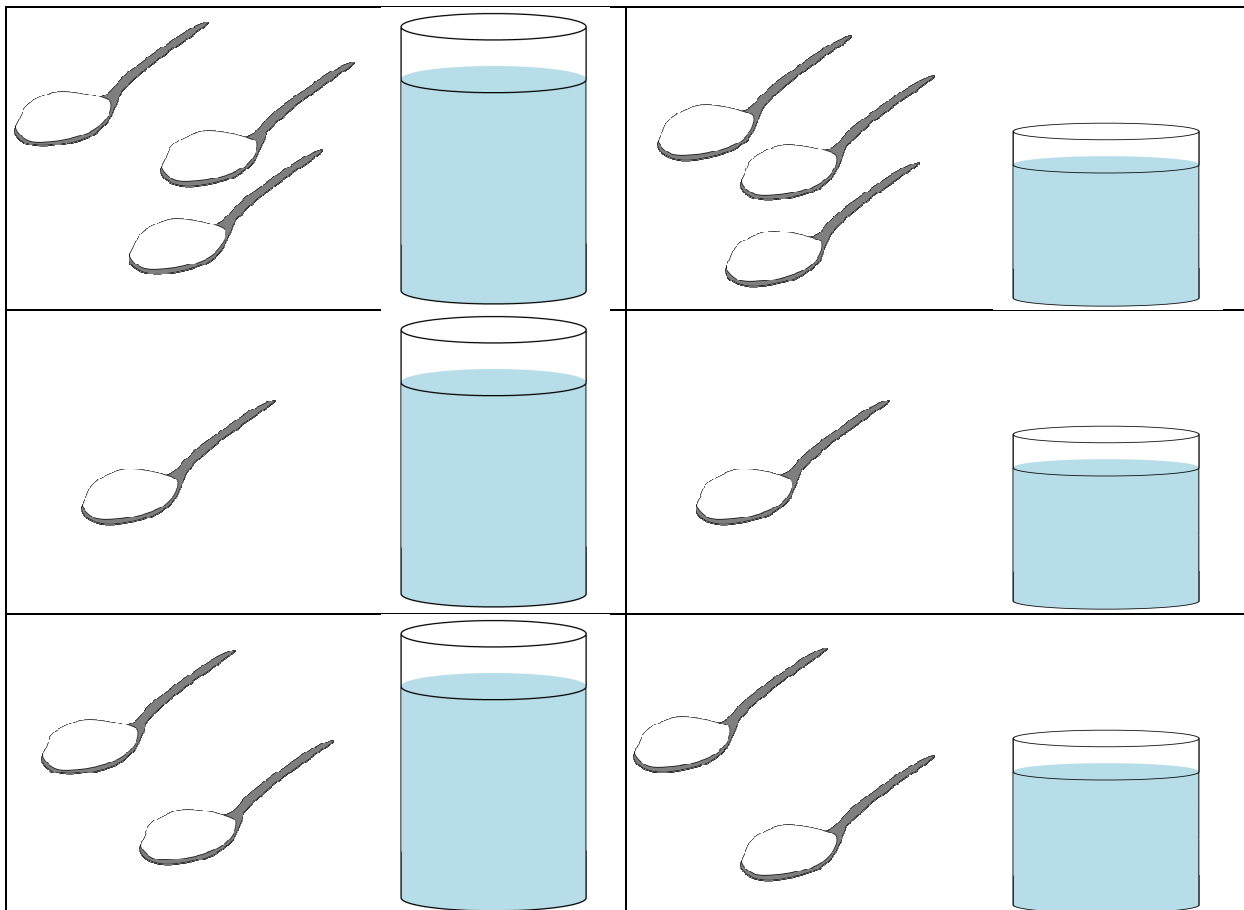
UNIA EUROPEJSKA
EUROPEJSKI
FUNDUSZ SPOŁECZNY





Co z tego wynika?

1) Kasia bawiła się sodą oczyszczoną i kwaskiem cytrynowym. Wsypywała do wody różną ilość łyżeczek sody i jedną łyżeczkę kwasku. Narysuj w szklankach, gdzie będzie więcej bąbelków, a gdzie mniej.



Człowiek - najlepsza inwestycja




UNIA EUROPEJSKA
EUROPEJSKI
FUNDUSZ SPOŁECZNY





2) Zaznacz na czerwono, czym nie możesz się bawić sam. Zaznacz na zielono, czym możesz bawić się sam, pamiętając o ostrożności i posprzątaniu po sobie.



3) Jak jeszcze można bezpiecznie spędzić czas w kuchni?

