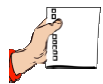


**Klasa I**  
**Tydzień 3**  
**Scenariusz 4**  
**Film "Co spadnie szybciej?"**



## Co spadnie szybciej?



### Potrzebne materiały:

- piłka do tenisa,
- kulka z papieru, tej samej wielkości co piłka do tenisa,
- kartka papieru,
- papierowa czapeczka,
- kartonik



### Krok po kroku:

1. Trzymaj obok siebie piłkę do tenisa oraz kulkę z papieru.
2. Upuść je w tym samym momencie.
3. Obserwuj, co spadnie szybciej.
4. Porównaj inne pary naszykowanych przedmiotów.



**KAPITAŁ LUDZKI**  
NARODOWA STRATEGIA SPÓJNOŚCI

Człowiek - najlepsza inwestycja

**UNIA EUROPEJSKA**  
EUROPEJSKI  
FUNDUSZ SPOŁECZNY



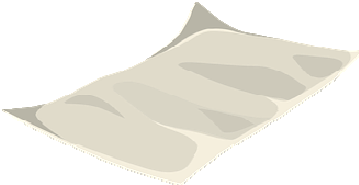




**Klasa I**  
**Tydzień 3**  
**Scenariusz 4**  
**Film "Co spadnie szybciej?"**



## Co z tego wynika?

1) Oznacz, jak szybko spadną przedmioty, rysując kropki w kwadracikach narysowanych obok. Narysuj najmniej kropek tam, gdzie przedmiot będzie spadać wolno, a więcej tam, gdzie szybciej znajdzie się na ziemi. Narysuj tyle samo kropek, jeśli przedmioty będą spadać z taką samą prędkością.

Człowiek - najlepsza inwestycja



UNIA EUROPEJSKA  
EUROPEJSKI  
FUNDUSZ SPOŁECZNY





2) Spójrz na te znaki drogowe. Zaznacz na żółto te, które przypominają kształtem piłkę do tenisa. Na niebiesko zaznacz te, które przypominają czapeczkę. Weź w czerwoną pętlę te znaki, które mają kształt kartonika.



3) Potrafisz nazwać te kształty?

