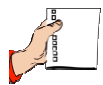


**Klasa I**  
**Tydzień 3**  
**Scenariusz 6**  
**Film "Co pływa, co tonie?"**



## Co pływa, co tonie?



### Potrzebne materiały:

- miska z wodą,
- dwa kawałki z plasteliny.



### Krok po kroku:

1. Z jednego kawałka plasteliny ulep kulkę, a z drugiego łódeczkę.
2. Połóż oba przedmioty z plasteliny na wodzie.
3. Obserwuj co się z nimi stanie.

Człowiek - najlepsza inwestycja



**KAPITAŁ LUDZKI**  
NARODOWA STRATEGIA SPÓJNOŚCI

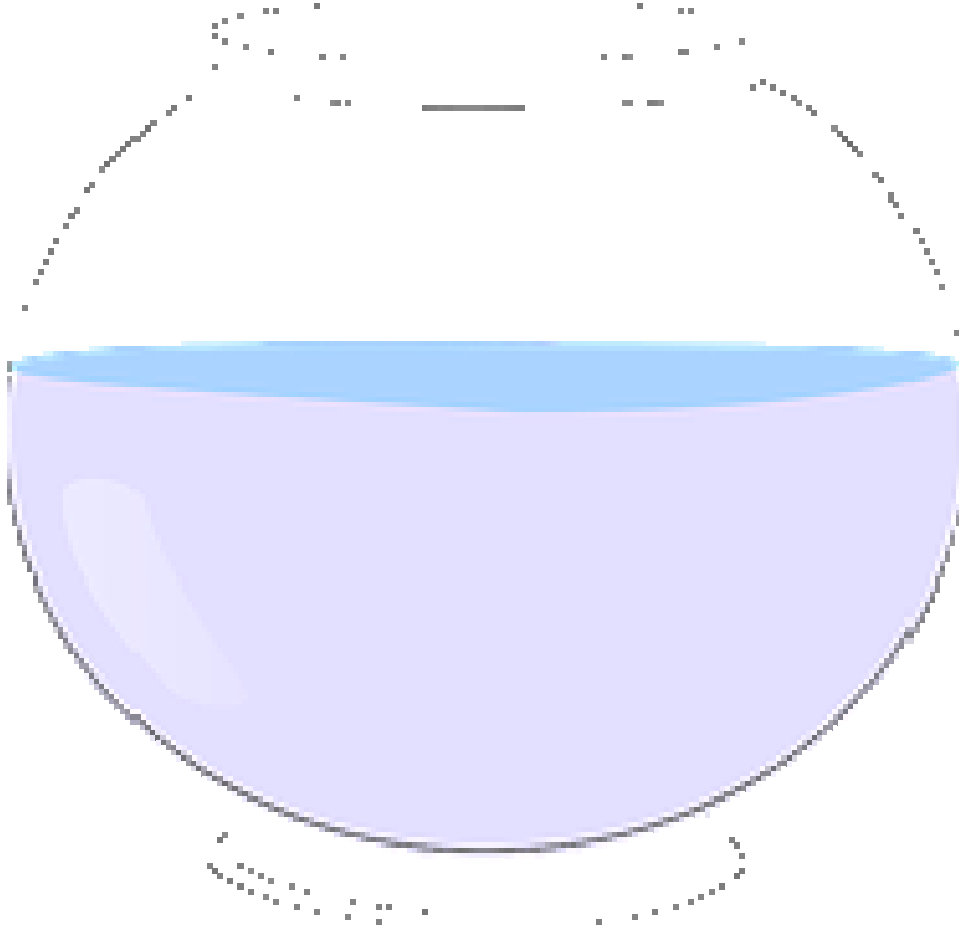
**UNIA EUROPEJSKA**  
EUROPEJSKI  
FUNDUSZ SPOŁECZNY













## Co z tego wynika?

1) Narysuj w naczyniu kulkę plasteliny oraz łódeczkę z plasteliny. Którą narysujesz na powierzchni wody, a którą na dnie naczynia?





2) Dorysuj brakujące elementy w parach obrazków:



3) Które z tych przedmiotów będą pływać na wodzie?

