

**Klasa I**  
**Tydzień 3**  
**Scenariusz 3**  
**Film "Samochodzik"**



## Samochodzik



### Potrzebne materiały:

- samochodzik,
- nitka,
- mały kubeczek,
- cukierek.



### Krok po kroku:

1. Przywiąż do samochodzika nitkę.
2. Na drugim końcu nitki przywiąż kubeczek.
3. Ustaw samochodzik na stole tak, aby nitka leżała na jego blacie, a kubeczek zwisał poza nim.
4. Włóż cukierek do kubeczka.
5. Obserwuj ruch samochodzika.



**KAPITAŁ LUDZKI**  
NARODOWA STRATEGIA SPÓJNOŚCI


Człowiek - najlepsza inwestycja

**UNIA EUROPEJSKA**  
EUROPEJSKI  
FUNDUSZ SPOŁECZNY


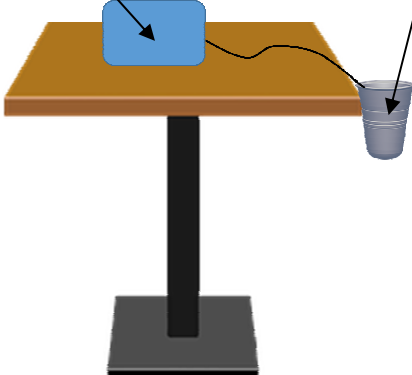





**Klasa I**  
**Tydzień 3**  
**Scenariusz 3**  
**Film "Samochodzik"**



 **Co z tego wynika?**

1) Krzyś bawił się swoimi zabawkami, wykonując doświadczenie. Ile draży musi wrzucić Krzysiu, aby oddać prędkość różnych środków transportu?

Zabawka:		Ilość draży:
		
		
		
		

2) A czym Ty najbardziej lubisz się poruszać?

