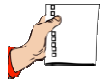


Klasa I
Tydzień 4
Scenariusz 5
Film "Pływający ziemniak"



Pływający ziemniak



Potrzebne materiały:

- szklanka zwykłej wody,
- szklanka wody posolonej,
- dwa plasterki ziemniaka



Krok po kroku:

1. Wrzucić po jednym plasterku ziemniaka do każdej ze szklanek wody.
2. Obserwować uważnie zachowanie plasterków ziemniaka.

Człowiek - najlepsza inwestycja



KAPITAŁ LUDZKI
NARODOWA STRATEGIA SPÓJNOŚCI







UNIA EUROPEJSKA
EUROPEJSKI
FUNDUSZ SPOŁECZNY





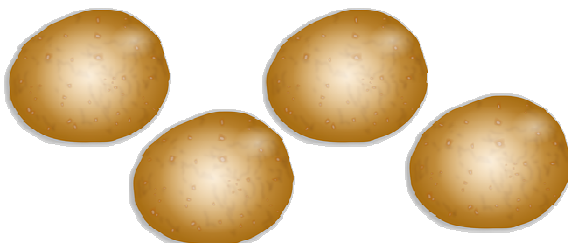



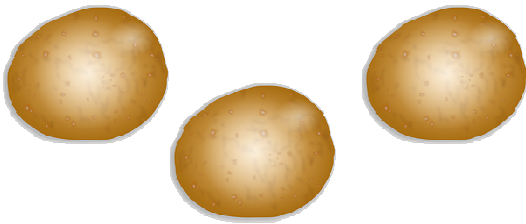
Co z tego wynika?

1) Wybierz, w którym przypadku ziemniak będzie lepiej pływał:





2) Narysuj na talerzu tyle frytek, z ilu ziemniaków je zrobiono.



3) Jaką potrawę z ziemniaków lubisz najbardziej?

