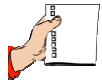


Klasa I
Tydzień 5
Scenariusz 5
Film "Kolorowy ryż"



Kolorowy ryż



Potrzebne materiały:

- ugotowany ryż,
- barwnik czerwony i niebieski,
- gumowe rękawiczki.



Krok po kroku:

1. Do ryżu dodaj kilka kropel barwnika, a następnie wymieszaj, aby ryż z barwnikiem dobrze się połączył.
2. Za pomocą ryżu ułóż kształt lub napis, np. literę "t".

Człowiek - najlepsza inwestycja



KAPITAŁ LUDZKI
NARODOWA STRATEGIA SPÓJNOŚCI

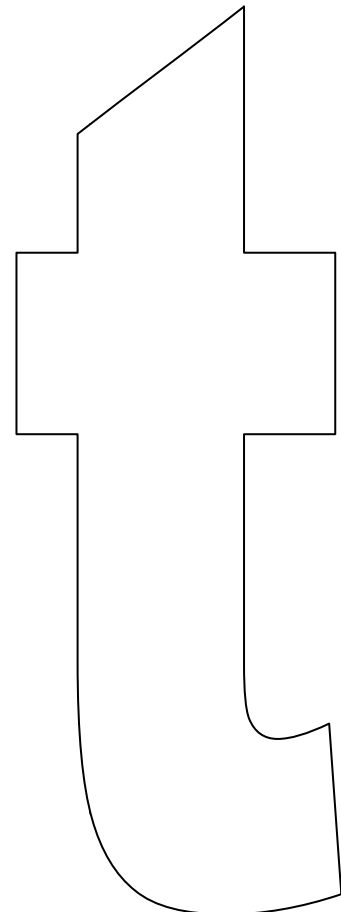
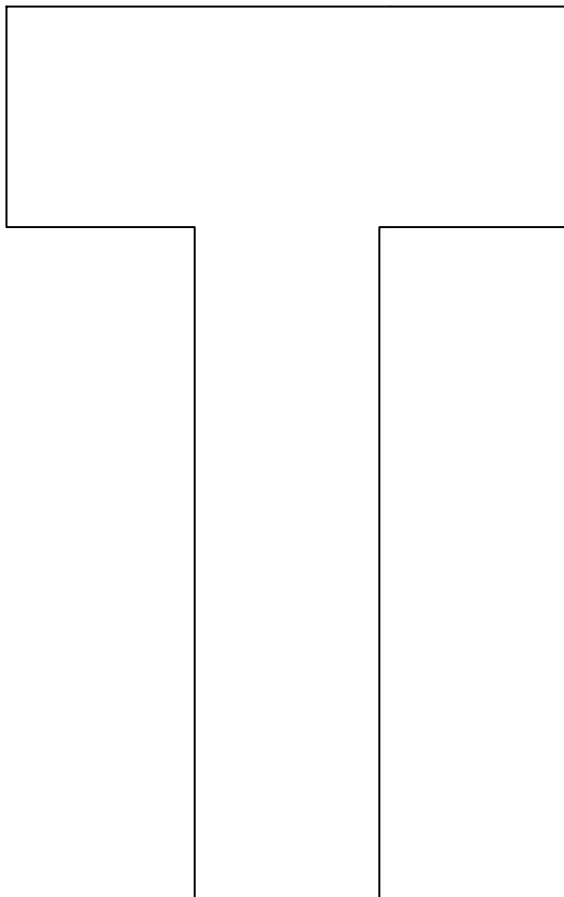

UNIA EUROPEJSKA
EUROPEJSKI
FUNDUSZ SPOŁECZNY





Co z tego wynika?

1) Pokoloruj literę "t" na taki kolor, jaki barwnik został dodany do ryżu.



Człowiek - najlepsza inwestycja



KAPITAŁ LUDZKI
NARODOWA STRATEGIA SPÓJNOŚCI

UNIA EUROPEJSKA
EUROPEJSKI
FUNDUSZ SPOŁECZNY



2) W których z tych potraw wykorzystano ryż? Otocz je pętlą.



Które z tych potraw lubi Twój tata?