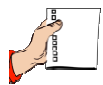


**Klasa I**  
**Tydzień 6**  
**Scenariusz 8**  
**Film "Balonowy szaszłyk"**



## Balonowy szaszłyk



### Potrzebne materiały:

- 2 balony,
- długi, drewniany patyczek (np. jak do szaszłyka).



### Krok po kroku:

1. Przebij balona zaraz przy ustniku.
2. Z drugiej strony przebij balona na jego szczycie (tam, gdzie jest ciemniejsza plamka).
3. Co zauważyłeś?
4. Przebij drugi balonik w innym, dowolnym miejscu.

Człowiek - najlepsza inwestycja



**KAPITAŁ LUDZKI**  
NARODOWA STRATEGIA SPÓJNOŚCI



**UNIA EUROPEJSKA**  
EUROPEJSKI  
FUNDUSZ SPOŁECZNY





## Co z tego wynika?

1) Który balon pęknie z hukiem?



**Klasa I**  
**Tydzień 6**  
**Scenariusz 8**  
**Film "Balonowy szaszłyk"**



2) Połącz emocje na obrazkach z ich nazwami:

radość



zaskoczenie



złość



smutek



strach



**KAPITAŁ LUDZKI**  
NARODOWA STRATEGIA SPÓJNOŚCI

Człowiek - najlepsza inwestycja

**UNIA EUROPEJSKA**  
EUROPEJSKI  
FUNDUSZ SPOŁECZNY

