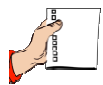


Klasa I
Tydzień 6
Scenariusz 7
Film "Zwierzęta"



Zwierzęta



Potrzebne materiały:

- waga szalkowa,
- figurki zwierząt (np. indyk, żreback, krowa).



Krok po kroku:

1. Ustaw figurki żrebacka i indyka na szalkach wagi. Figurka, która będzie na dole, jest cięższa.
2. Zrób to samo z kolejnymi figurkami - żrebacka i indyka.
3. Na koniec porównaj ostatnią parę.



KAPITAŁ LUDZKI
NARODOWA STRATEGIA SPÓJNOŚCI

Człowiek - najlepsza inwestycja

UNIA EUROPEJSKA
EUROPEJSKI
FUNDUSZ SPOŁECZNY












Klasa I
Tydzień 6
Scenariusz 7
Film "Zwierzęta"



Co z tego wynika?

1) Przyporządkuj zwierzęta do odpowiednich szalek z pomocą strzałek.

Człowiek - najlepsza inwestycja



UNIA EUROPEJSKA
EUROPEJSKI
FUNDUSZ SPOŁECZNY





2) Obejrzyj zwierzęta na obrazkach. Otocz czerwoną pętlą zwierzę najszybsze, zieloną najwolniejsze, niebieską najcięższe, żółtą najmniejsze.

