

**Klasa I**

**Tydzień 8**

**Scenariusz 8**

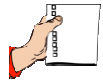
**Film "Sok z jabłka i marchewki "**



**WŁĄCZ MYŚLENIE!**



## Sok z jabłka i marchewki



### Potrzebne materiały:

- 2 talerzyki,
- 8 marchewek,
- 6 jabłek,
- tarka,
- miska,
- gaza,
- sokowirówka,
- 2 szklanki.



### Krok po kroku:

1. Ostrożnie zetrzyj na tarce 3 jabłka i 4 marchewki.
2. Przełóż rozdrobnione produkty na gazę.
3. Wyciśnij sok, ściskając mocno produkty umieszczone w gazie.
4. Włóż jabłka i marchewki do sokowirówki.
5. Porównaj dwa sposoby otrzymywania soku.



**KAPITAŁ LUDZKI**  
NARODOWA STRATEGIA SPÓJNOŚCI

Człowiek - najlepsza inwestycja

**UNIA EUROPEJSKA**  
EUROPEJSKI  
FUNDUSZ SPOŁECZNY



Klasa I

Tydzień 8

Scenariusz 8

Film "Sok z jabłka i marchewki "



WŁĄCZ MYŚLENIE!



## Co z tego wynika?

1) Którym sposobem zrobimy sok szybciej?



2) Którym sposobem musimy zużyć więcej owoców i warzyw do zrobienia jednej szklanki soku?



KAPITAŁ LUDZKI  
NARODOWA STRATEGIA SPÓJNOŚCI

Człowiek - najlepsza inwestycja

UNIA EUROPEJSKA  
EUROPEJSKI  
FUNDUSZ SPOŁECZNY



Klasa I


Tydzień 8

Scenariusz 8



Film "Sok z jabłka i marchewki "



WŁĄCZ MYŚLENIE!



3) Narysuj, w jakich postaciach możesz zjeść marchewkę i jabłko. Podaj po 3 przykłady.



KAPITAŁ LUDZKI  
NARODOWA STRATEGIA SPÓJNOŚCI

Człowiek - najlepsza inwestycja

UNIA EUROPEJSKA  
EUROPEJSKI  
FUNDUSZ SPOŁECZNY

