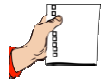


Klasa I
Tydzień 8
Scenariusz 4
Film "Wagi"



Wagi



Potrzebne materiały:

- waga łazienkowa,
- waga kuchenna,
- waga szalkowa,
- dwa jabłka.



Krok po kroku:

1. Połóż dwa jabłka na wadze kuchennej. Odczytaj ich wagę.
2. Połóż dwa jabłka na jednej z szalek na wadze szalkowej. Dokładaj tyle odważników na drugiej szalce, aby się wyrównały. Sprawdź, jaką w sumie mają wagę ustawione odważniki.
3. Wejdź na wagę łazienkową i sprawdź ile ważysz.
4. Czy potrafisz wskazać różnice między tymi wagami?



KAPITAŁ LUDZKI
NARODOWA STRATEGIA SPÓJNOŚCI

Człowiek - najlepsza inwestycja



UNIA EUROPEJSKA
EUROPEJSKI
FUNDUSZ SPOŁECZNY





Co z tego wynika?

1) Gdzie używa się trzech wag z naszego doświadczenia? Połącz obrazki:




Klasa I
Tydzień 8
Scenariusz 4
Film "Wagi"




2) Kasia układała warzywa i owoce na wadze szalkowej. Miała do dyspozycji następujące odważniki:




Narysuj jak najmniejszą ilość odważników, których musi użyć Kasia, żeby odmierzyć następującą ilość produktów.



5 kg



2 kg



6 kg

Człowiek - najlepsza inwestycja



UNIA EUROPEJSKA
EUROPEJSKI
FUNDUSZ SPOŁECZNY

