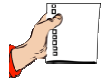


Klasa I
Tydzień 9
Scenariusz 5
Film "Ruch obiegu powietrza w pomieszczeniu"



Ruch obiegu powietrza w pomieszczeniu



Potrzebne materiały:

- świece - podgrzewacze,
- pokój.



Krok po kroku:

1. Trzymaj zapaloną świecę przed twarzą i dmuchnij lekko w jej stronę. Obserwuj uważnie, co dzieje się z płomieniem pod wpływem ruchu powietrza.
2. Ustaw świecę przy otwartych drzwiach. Obserwuj płomień. Zrób to samo przy drzwiach zamkniętych.
3. Drugą świecę ustaw przy oknie, a trzecią na podłodze, pod kaloryferem. W którą stronę przechyli się płomień świecy w każdym przypadku?
4. Ustaw świecę na środku stołu. Czy tutaj również płomień się przechyli?



KAPITAŁ LUDZKI
NARODOWA STRATEGIA SPÓJNOŚCI

Człowiek - najlepsza inwestycja

UNIA EUROPEJSKA
EUROPEJSKI
FUNDUSZ SPOŁECZNY



Klasa I

Tydzień 9

Scenariusz 5

Film "Ruch obiegu powietrza
w pomieszczeniu"


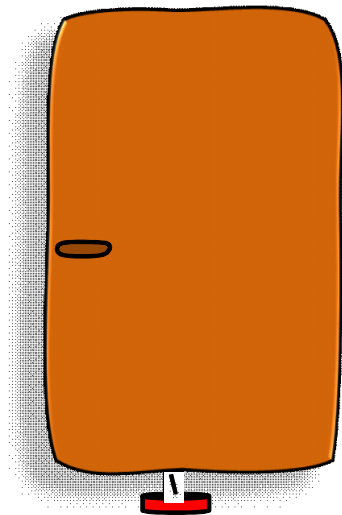

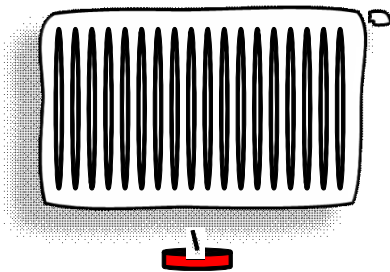


WŁĄCZ MYŚLENIE!



Co z tego wynika?

1) Dorysuj płomień na każdej świecy.



KAPITAŁ LUDZKI
NARODOWA STRATEGIA SPÓJNOŚCI

Człowiek - najlepsza inwestycja

UNIA EUROPEJSKA
EUROPEJSKI
FUNDUSZ SPOŁECZNY



Klasa I

Tydzień 9

Scenariusz 5

Film "Ruch obiegu powietrza
w pomieszczeniu"



WŁĄCZ MYŚLENIE!



2) Policz, ile jest okien i drzwi w każdym z domów.
Uzupełnij zdania liczbami.



W tym domu są

 okna i

 drzwi.



W tym domu jest

 okno i

 drzwi.



W tym domu są

 okna i

 drzwi.

Człowiek - najlepsza inwestycja



KAPITAŁ LUDZKI
NARODOWA STRATEGIA SPÓJNOŚCI

UNIA EUROPEJSKA
EUROPEJSKI
FUNDUSZ SPOŁECZNY

