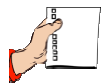




Chmura w butelka



Potrzebne materiały:

- butelka plastikowa,
- woda,
- kadzidełko,
- zapalki.



Krok po kroku:

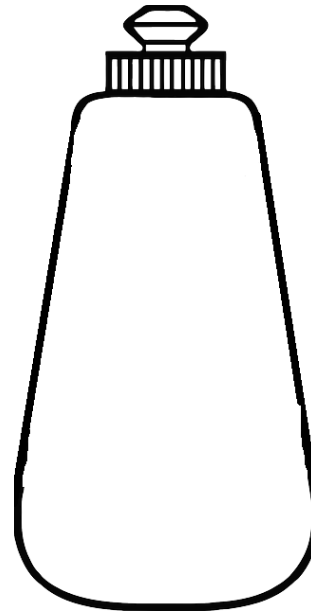

1. Napełnij butelkę niewielką ilością wody.
2. Zapal kadzidełko.
3. Dym z kadzidełka wpuść do butelki i szczelnie ją zakręć.
4. Ściśnij kilka razy butelkę.
5. Obserwuj zmiany wewnątrz butelki.





Co z tego wynika?

1) Narysuj jak będzie wyglądał dym w butelce przed i po ściśnięciu.





2) Jutro będzie deszczowy dzień. Jakie ubrania wybierzesz? Otocz je pętlą.



Człowiek - najlepsza inwestycja



KAPITAŁ LUDZKI
NARODOWA STRATEGIA SPÓJNOŚCI

UNIA EUROPEJSKA
EUROPEJSKI
FUNDUSZ SPOŁECZNY

