

Klasa I

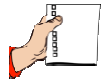
Tydzień 12

Scenariusz 7

Film "Dzieci rosną jak na drożdżach"



Dzieci rosną jak na drożdżach



Potrzebne materiały:

- plastikowa butelka,
- cukier,
- kostka drożdży,
- balon,
- woda.



Krok po kroku:

1. Wsyp cukier do butelki, aby zakrywał całe dno.
2. Dodaj do cukru pokruszone drożdże.
3. Zagotuj wodę i dolej ją do cukru i drożdży.
4. Wymieszaj dokładnie wszystkie składniki - zamknij butelkę i potrząśnij nią.
5. Zdejmij zakrętkę i na szyjkę butelki załóż balonik.
6. Poczekać kilka minut i sprawdź, jak wygląda balonik.



KAPITAŁ LUDZKI
NARODOWA STRATEGIA SPÓJNOŚCI

Człowiek - najlepsza inwestycja

UNIA EUROPEJSKA
EUROPEJSKI
FUNDUSZ SPOŁECZNY



Klasa I

Tydzień 12

Scenariusz 7


Film "Dzieci rosną jak na drożdżach"

WŁĄCZ MYŚLENIE!



Co z tego wynika?

1) Obok butelek przedstawiono różne składniki, jakie w nich umieszczono. Narysuj na butelkach balony - gdzie balonik będzie napompowany?



Człowiek - najlepsza inwestycja



KAPITAŁ LUDZKI
NARODOWA STRATEGIA SPÓJNOŚCI

UNIA EUROPEJSKA
EUROPEJSKI
FUNDUSZ SPOŁECZNY



Klasa I


Tydzień 12

Scenariusz 7

Film "Dzieci rosną jak na drożdżach"



2) Tomek jest najwyższy, a Tola najniższa z dziewczynek. Połącz imiona z dziećmi.



Mati

Tomek

Tola

Ala



KAPITAŁ LUDZKI
NARODOWA STRATEGIA SPÓJNOŚCI

Człowiek - najlepsza inwestycja

UNIA EUROPEJSKA
EUROPEJSKI
FUNDUSZ SPOŁECZNY

