

Klasa I

Tydzień 14

Scenariusz 4

Film "Praca z instrukcją -

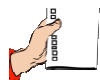
Torebka na świąteczne prezenty"



WŁĄCZ MYŚLENIE!



Praca z instrukcją - Torebka na świąteczne prezenty



Potrzebne materiały:

- kolorowa kartka A4,
- klej,
- linijka,
- wstążka,
- dziurkacz,
- nożyczki,
- materiały dekoracyjne (cekiny, brokat, kolorowe piórka itp.)
- instrukcja wykonania.



Krok po kroku:

1. Naszykuj instrukcję i postępuj ściśle według informacji i obrazków w niej zawartych.



KAPITAŁ LUDZKI
NARODOWA STRATEGIA SPÓJNOŚCI

Człowiek - najlepsza inwestycja

UNIA EUROPEJSKA
EUROPEJSKI
FUNDUSZ SPOŁECZNY



Klasa I

Tydzień 14

Scenariusz 4

Film "Praca z instrukcją -

Torebka na świąteczne prezenty"




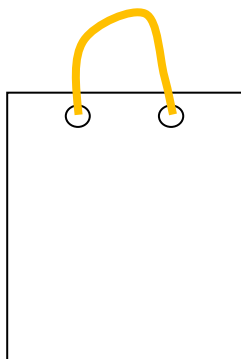

WŁĄCZ MYŚLENIE!



Co z tego wynika?

1) Narysuj, jak wyglądałaby Twoja torebka, gdybyś nie wykonywał jej zgodnie z instrukcją.

2) Pokoloruj na zielono torebkę, która jest największa, na niebiesko torebkę, która jest najwęższa, a na czerwono torebkę, która jest najwyższa.



Człowiek - najlepsza inwestycja



KAPITAŁ LUDZKI
NARODOWA STRATEGIA SPÓJNOŚCI

UNIA EUROPEJSKA
EUROPEJSKI
FUNDUSZ SPOŁECZNY

