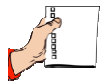


**Klasa I**  
**Tydzień 18**  
**Scenariusz 3**  
**Film „Jak rośnie las?”**



## Jak rośnie las?



### Potrzebne materiały:

- szyszka,
- woda w dzbanku,
- doniczka,
- ziemia ogrodowa,
- gumowe rękawiczki.



### Krok po kroku:

1. Z szyszki wydłub nasiona.
2. Do doniczki nasyp trochę ziemi ogrodowej. Następnie ułóż na niej nasiona z szyszki i ponownie przysyp ziemią.
3. Do zasadzonego nasionka dodaj trochę wody.
4. Podlewaj nasionko co pewien czas i obserwuj, czy wyrasta z niego roślinka.

Człowiek - najlepsza inwestycja



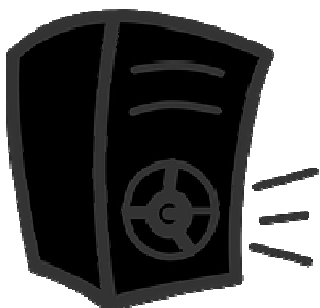


**KAPITAŁ LUDZKI**  
NARODOWA STRATEGIA SPÓJNOŚCI

**UNIA EUROPEJSKA**  
EUROPEJSKI  
FUNDUSZ SPOŁECZNY



## Co z tego wynika?

1) Co jest potrzebne, aby wyrósł piękny i duży las?  
Skreśl niepotrzebne rzeczy.



2) Wyjaśnij, dlaczego skreśliłeś akurat te przedmioty?