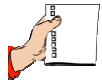




Dzień i noc



Potrzebne materiały:

- jabłko,
- patyczek,
- lampka.



Krok po kroku:




1. Nabij jabłko na patyczek.
2. Włącz lampkę.
3. Obracaj jabłkiem na patyku, aby świeciło na nie światło z lampki.





Co z tego wynika?

1) Pokoloruj na szaro tę stronę Ziemi, na której będzie panować noc.



Człowiek - najlepsza inwestycja



KAPITAŁ LUDZKI
NARODOWA STRATEGIA SPÓJNOŚCI

UNIA EUROPEJSKA
EUROPEJSKI
FUNDUSZ SPOŁECZNY





2) Które przedmioty rzucają te cienie? Połącz.

