

Klasa I

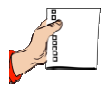
Tydzień 25

Scenariusz

Film "Dlaczego kaczką nie tonie?" **WŁĄCZ MYŚLENIE!**



Dlaczego kaczką nie tonie?



Potrzebne materiały:

- dwie kartki papieru,
- strzykawka,
- papier,
- woda,
- olej.



Krok po kroku:

1. Natłuść pierwszą kartkę olejem.
2. Nałóż, za pomocą strzykawki, kroplę wody na obie kartki i obserwuj, na której wsiąknie w papier.



KAPITAŁ LUDZKI
NARODOWA STRATEGIA SPÓJNOŚCI

Człowiek - najlepsza inwestycja



UNIA EUROPEJSKA
EUROPEJSKI
FUNDUSZ SPOŁECZNY





Co z tego wynika?

1) Narysuj kroplę wody na kartce, na której nie wsiąknęła w papier.



2) Na zdjęciu kaczki zaznacz, jaka część jej ciała sprawia, że może ona nieruchomo siedzieć na wodzie i nie zatonić.

