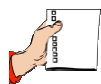


Lustro jak lampka



Potrzebne materiały:


- lustro,
- karton pomalowany na czarno,
- latarka.



Krok po kroku:




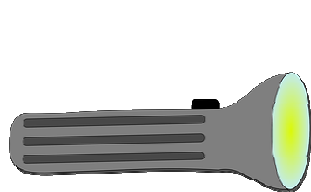
1. W kartonie wytnij trzy koła, jedno pod drugim, każde o średnicy 3 cm. Następnie natnij go prawie po całej długości, po obu stronach, ok. 2 cm od brzegu. Odegnij nacięte paski tak, aby powstała podpórka.
2. Ustaw karton naprzeciwko lustra.
3. Zgaś światło w pokoju i zaświeć latarką za kartonem w taki sposób, aby światło padło na karton z otworami.







Co z tego wynika?

1) Narysuj, co pojawi się na lustrze.





2) Ćmy latają dookoła źródła światła. Narysuj tor lotu ćmy.



Człowiek - najlepsza inwestycja



KAPITAŁ LUDZKI
NARODOWA STRATEGIA SPÓJNOŚCI

UNIA EUROPEJSKA
EUROPEJSKI
FUNDUSZ SPOŁECZNY

