
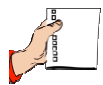


Klasa I
Tydzień 26
Scenariusz 7
Film "Znikający atrament"



Znikający atrament



Potrzebne materiały:

- dwie szklanki,
- gorąca i zimna woda,
- niebieski atrament.



Krok po kroku:

1. Do jednej szklanki nalej zimnej wody, a do drugiej gorącej.
2. Do każdej ze szklanek dodaj po kilka kropel atramentu.
3. Obserwuj uważnie, co będzie działo się z atramentem w obu szklankach.

Człowiek - najlepsza inwestycja



KAPITAŁ LUDZKI
NARODOWA STRATEGIA SPÓJNOŚCI

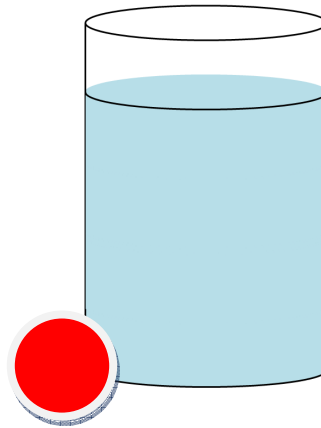
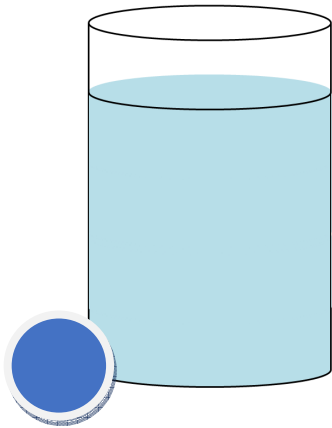
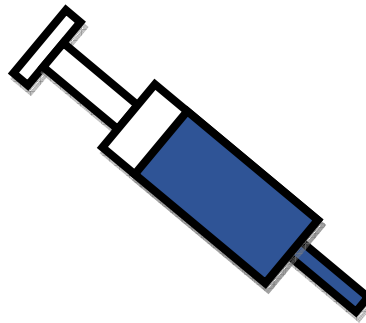

UNIA EUROPEJSKA
EUROPEJSKI
FUNDUSZ SPOŁECZNY






Co z tego wynika?


1) Jak zachował się atrament w każdej ze szklanek?
Narysuj go.



Klasa I
Tydzień 26
Scenariusz 7
Film "Znikający atrament"



2) Do szklanki z zimną wodą dodano 10 kropeł czerwonego atramentu i 6 kropeł niebieskiego atramentu. Ile kropeł dodano w sumie? Uzupełnij rysunek do zadania i zapisz działanie.



Człowiek - najlepsza inwestycja



KAPITAŁ LUDZKI
NARODOWA STRATEGIA SPÓJNOŚCI

UNIA EUROPEJSKA
EUROPEJSKI
FUNDUSZ SPOŁECZNY

