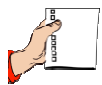


Klasa I
Tydzień 28
Scenariusz 8
**Film "Wpływ temperatury
na przedmioty"**



Wpływ temperatury na przedmioty



Potrzebne materiały:

- dwa kawałki plasteliny,
- wałek kuchenny.



Krok po kroku:

1. Jeden kawałek plasteliny włóż do lodówki, a drugi połóż w ciepłym miejscu.
2. Po 30 minutach weź oba kawałki.
3. Spróbuj rozwałkować oba kawałki plasteliny. Z którym było łatwiej?



KAPITAŁ LUDZKI
NARODOWA STRATEGIA SPÓJNOŚCI

Człowiek - najlepsza inwestycja

UNIA EUROPEJSKA
EUROPEJSKI
FUNDUSZ SPOŁECZNY

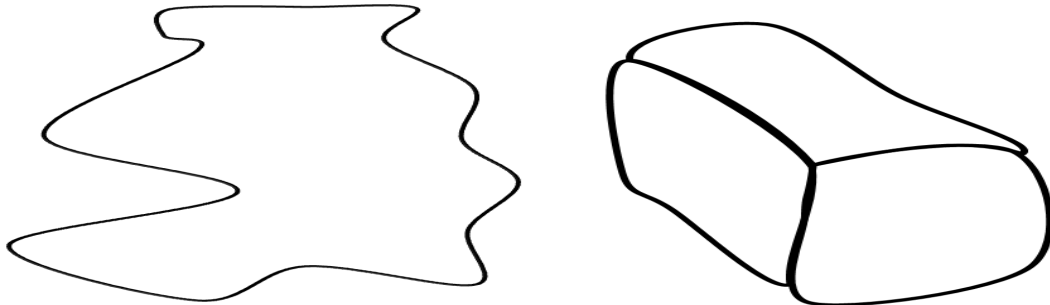


Klasa I
Tydzień 28
Scenariusz 8
Film "Wpływ temperatury
na przedmioty"




Co z tego wynika?

1) Czerwoną plastelinę włożono do lodówki, a niebieską położono w ciepłym miejscu. Pokoloruj plasteliny na odpowiedni kolor, w zależności od tego, jak wyglądały po rozwałkowaniu.



2) Co się stanie z jajkiem pod wpływem temperatury?
Narysuj.



Człowiek - najlepsza inwestycja



UNIA EUROPEJSKA
EUROPEJSKI
FUNDUSZ SPOŁECZNY

