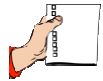


Klasa I
Tydzień 32
Scenariusz 7
Film "Oczyszczamy wodę"



Oczyszczamy wodę



Potrzebne materiały:

- szklanka,
- woda,
- miska,
- plastikowe butelki po wodzie z odciętymi szyjkami.
- farba plakatowa,
- piasek,
- pył z kredy,
- kawałek bawełnianej szmatki,
- lejek,
- chusteczki higieniczne,
- sitko.



Krok po kroku:

1. Do wysokiej szklanki wlej wodę i dodaj do niej farbę plakatową. Dorzuć trochę piasku i pyłu z kredy. Przygotowaną wodę przelej przez sitko.
2. Rozciągnij na butelce plastikowej kawałek bawełnianego materiału. Zamocuj go gumką recepturką. Przelej wodę przez materiał.



KAPITAŁ LUDZKI
NARODOWA STRATEGIA SPÓJNOŚCI

Człowiek - najlepsza inwestycja

UNIA EUROPEJSKA
EUROPEJSKI
FUNDUSZ SPOŁECZNY



Klasa I
Tydzień 32
Scenariusz 7
Film "Oczyszczamy wodę"





3. Na kolejnej butelce nałóż kawałek materiału i nasyp piasek. Ponownie przelej wodę.
4. Do następnej butelki włóż lejek, a do środka włóż chusteczki higieniczne. Przelej wodę.
8. Wymień chusteczki i ponownie przelej wodę.



Co z tego wynika?

- 1) Czego użyliśmy do oczyszczenia wody z zabrudzeń? Połącz w pary:



Człowiek - najlepsza inwestycja



