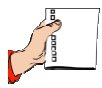


**Klasa I**  
**Tydzień 33**  
**Scenariusz 2**  
**Film "Wodny smok"**



## Wodny smok



### Potrzebne materiały:

- balon,
- wąż ogrodowy,
- taśma klejąca,
- woda.



### Krok po kroku:

1. Podłącz wąż ogrodowy do kranu.
2. Załóż balon na końcówkę węża i oklej go taśmą.
3. Odkręć kran i powoli wlewaj wodę do balona.



**KAPITAŁ LUDZKI**  
NARODOWA STRATEGIA SPÓJNOŚCI

Człowiek - najlepsza inwestycja

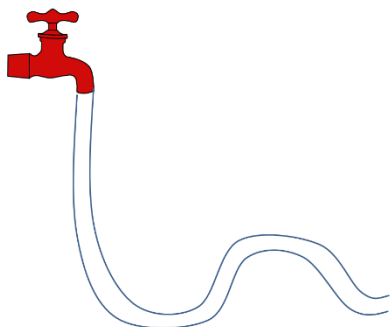
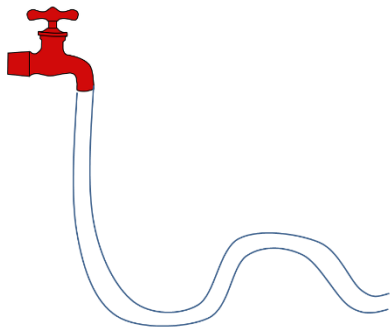
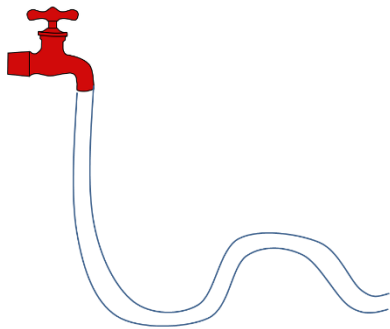
**UNIA EUROPEJSKA**  
EUROPEJSKI  
FUNDUSZ SPOŁECZNY





## Co z tego wynika?

1) Narysuj, jak wyglądał balon na końcu węża: na początku doświadczenia, w trakcie i po zakończeniu.



Człowiek - najlepsza inwestycja



KAPITAŁ LUDZKI  
NARODOWA STRATEGIA SPÓJNOŚCI

UNIA EUROPEJSKA  
EUROPEJSKI  
FUNDUSZ SPOŁECZNY





2) Ponumeruj obrazki w kolejności ich występowania w legendzie o Smoku Wawelskim. Wyjaśnij, czego dotyczą obrazki.

