


Klasa I

Tydzień 34

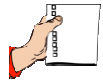
Scenariusz 4

Film "Dlaczego niebo jest niebieskie"

WŁĄCZ MYŚLENIE!



Dlaczego niebo jest niebieskie?



Potrzebne materiały:

- otwarty słoik o pojemności ok. 1 litr,
- woda,
- mleko,
- latarka,
- jedna kartka białego papieru,
- ciemne pomieszczenie.



Krok po kroku:

1. Napełnij słoik wodą.
2. Dodaj do niego niepełną łyżeczkę mleka i dokładnie wymieszaj.
3. Postaw słoik na białej kartce na stole.
4. W ciemnym pomieszczeniu włącz latarkę w odległości około 20cm od górnego brzegu słoika.



KAPITAŁ LUDZKI
NARODOWA STRATEGIA SPÓJNOŚCI

Człowiek - najlepsza inwestycja

UNIA EUROPEJSKA
EUROPEJSKI
FUNDUSZ SPOŁECZNY




Klasa I

Tydzień 34

Scenariusz 4

Film "Dlaczego niebo jest niebieskie"

WŁĄCZ MYŚLENIE!



Co z tego wynika?

1) Jakie elementy świata przyrodniczego przypominało nasze doświadczenie?

W doświadczeniu:	W przyrodzie:
latarka	<hr/> <hr/> <hr/> <hr/>
słoik z wodą	<hr/> <hr/> <hr/> <hr/>
mleko	<hr/> <hr/> <hr/> <hr/>



KAPITAŁ LUDZKI
NARODOWA STRATEGIA SPÓJNOŚCI

Człowiek - najlepsza inwestycja

UNIA EUROPEJSKA
EUROPEJSKI
FUNDUSZ SPOŁECZNY




Klasa I

Tydzień 34

Scenariusz 4

Film "Dlaczego niebo jest niebieskie"

WŁĄCZ MYŚLENIE!



2) Które zdjęcia zostały zrobione na lotnisku? Otocz je pętlą.



Człowiek - najlepsza inwestycja



KAPITAŁ LUDZKI
NARODOWA STRATEGIA SPÓJNOŚCI

UNIA EUROPEJSKA
EUROPEJSKI
FUNDUSZ SPOŁECZNY

