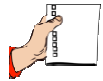


**Klasa I**  
**Tydzień 38**  
**Scenariusz 8**  
**Film "Deszczomierz"**



## Deszczomierz



### Potrzebne materiały:

- lejek,
- nożyk,
- pisak,
- linijka,
- plastikowa butelka,



### Krok po kroku:

1. Odetnij szyjkę w butelce i włóż do niej lejek tak, aby dobrze przylegał.
2. Za pomocą linijki narysuj skalę milimetrową na butelce.
3. Deszczomierz umieść na otwartej przestrzeni, jeden metr od ziemi.
4. Po godzinie odczytaj wynik.



**KAPITAŁ LUDZKI**  
NARODOWA STRATEGIA SPÓJNOŚCI

Człowiek - najlepsza inwestycja

**UNIA EUROPEJSKA**  
EUROPEJSKI  
FUNDUSZ SPOŁECZNY





## Co z tego wynika?

1) W jakiej kolejności wykonywaliśmy czynności w doświadczeniu? Połącz obrazki.



Człowiek - najlepsza inwestycja



**KAPITAŁ LUDZKI**  
NARODOWA STRATEGIA SPÓJNOŚCI





**UNIA EUROPEJSKA**  
EUROPEJSKI  
FUNDUSZ SPOŁECZNY



Klasa I  
Tydzień 38  
Scenariusz 8  
Film "Deszczomierz"



2) Jakie rodzaje deszczu zazwyczaj padają w różnych porach roku? Wklej nazwy opadów i zjawisk atmosferycznych przy odpowiednich porach roku.

	<p>WIOSNA</p> 
	<p>LATO</p> 
	<p>JESIEŃ</p> 
	<p>ZIMA</p> 

krótkie, ale gwałtowne burze	deszcz z małymi kroplami
ciężkie krople z szarych chmur	zamarznięty deszcz - śnieg

Człowiek - najlepsza inwestycja



UNIA EUROPEJSKA  
EUROPEJSKI  
FUNDUSZ SPOŁECZNY

