

Klasa I

Tydzień 39

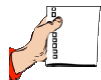
Scenariusz 3

Film "Jak zrobić

olbrzymie bańki mydlane?"



## Jak zrobić olbrzymie bańki mydlane?



### Potrzebne materiały:

- jedna szklanka płynu do mycia naczyń,
- woda destylowana,
- gliceryna,
- wiaderko,
- dwa patyki,
- taśma klejąca,
- sznurki.



### Krok po kroku:

1. Do wiadra wlej wodę, płyn do naczyń i kilka kropel gliceryny. Całość wymieszaj.
2. Do końców patyków przyklej taśmą sznurki.
3. Zanurz patyki ze sznurkami w przygotowanym płynie. Podnieś je do góry i zamachnij się, aby bańka odleciała.

Człowiek - najlepsza inwestycja



KAPITAŁ LUDZKI  
NARODOWA STRATEGIA SPÓJNOŚCI

UNIA EUROPEJSKA  
EUROPEJSKI  
FUNDUSZ SPOŁECZNY



Klasa I

Tydzień 39

Scenariusz 3

Film "Jak zrobić


olbrzymie bańki mydlane?"




## Co z tego wynika?

1) Które płyny są potrzebne do wykonania bańek mydlanych? Otocz poprawne odpowiedzi pętlą.

zwykła woda



mleko



woda gazowana



płyn do mycia naczyń



gliceryna



miód płynny



KAPITAŁ LUDZKI  
NARODOWA STRATEGIA SPÓJNOŚCI

Człowiek - najlepsza inwestycja

UNIA EUROPEJSKA  
EUROPEJSKI  
FUNDUSZ SPOŁECZNY



**Klasa I**

**Tydzień 39**

**Scenariusz 3**

**Film "Jak zrobić**

**olbrzymie bańki mydlane?"**



2) Gdy puszczamy bańki, na ich powierzchni pojawiają się różnokolorowe linie. Narysuj 14 baniek i pokoloruj je tak, aby każda była inna.



**KAPITAŁ LUDZKI**  
NARODOWA STRATEGIA SPÓJNOŚCI

Człowiek - najlepsza inwestycja

**UNIA EUROPEJSKA**  
EUROPEJSKI  
FUNDUSZ SPOŁECZNY

