



Instrukcja stosowania e- notesu wychowawcy



KAPITAŁ LUDZKI
NARODOWA STRATEGIA SPÓJNOŚCI



PAŃSTWOWA WYŻSZA
SZKOŁA ZAWODOWA
W SKIERNIEWICACH



Fundacja
Młodzieżowej
Przedsiębiorczości
A Member of JA Worldwide

BULL



DESIGN

UNIA EUROPEJSKA
EUROPEJSKI
FUNDUSZ SPOŁECZNY





E-notes wychowawcy

E-notes wychowawcy jest narzędziem służącym do notowania swoich obserwacji oraz monitorowania zmian zauważonych podczas pracy wychowawczej dotyczących:

- cech,
- umiejętności,
- zmian w postawach

w sposób: rzetelny, fachowy, profesjonalny i uporządkowany.

Korzystanie z e-notesu wychowawcy wspiera pracę nauczyciela w zakresie indywidualnej pracy z uczniem oraz w planowaniu pracy wychowawczej z klasą.

Jest on dostępny dla zalogowanych nauczycieli.



Zanim skorzystasz z e-notesu

Zanim skorzystasz w pełni z e-notesu wprowadź do systemu listę swoich uczniów

Podaj numer w dzienniku, imię i nazwisko, klasę, w każdej chwili możesz edytować dane

Tak wygląda lista uczniów :

System automatycznie wygeneruje loginy i hasła dla uczniów, które będą niezbędne dla nich, by mogli korzystać z obszaru Uczeń

WAŻNE!!!
Prześluz je każdemu uczniowi.

Fundacja Młodzieżowej Przedsiębiorczości
A Member of JA Worldwide

Zostać przedsiębiorczym

- O Fundacji
- Strona główna projektu
- O programie
- Opinie
- Opis produktu finalnego
- Nauczyciel
 - Program nauczania
 - Realizacja programu
 - E-notes wychowawcy
 - Wskazówki metodyczne
 - Zadania edukacyjne
 - Warsztat e-learningowy
- Uczeń
- Kontakt

Nauczyciel TESTOWY

Informacje osobiste | Moje szkoły

Uczniowie

Krajowa Sieć Tematyczna

Nr z listy	Klasa	Imię	Nazwisko	E-mail	Login	Hasło	
1	1b	Kasia	Rak		56-1b-1	doskonalenie22hr	Edytuj – Usuń
2	1b	Zbyszek	Kądziela		56-1b-2	doskonalenie04cf	Edytuj – Usuń
3	1b	Anna	Zbiniak		56-1b-3	innowacja12th	Edytuj – Usuń
4	1b	Wanda	Kisiel		56-1b-4	planowanie52ec	Edytuj – Usuń
5	1b	Zofia	Rudecka		56-1b-5	ekonomia21df	Edytuj – Usuń
6	1b	Lena	Zenek		56-1b-6	inicjatywa15ar	Edytuj – Usuń
7	1b	Dorota	Misiak		56-1b-7	planowanie02up	Edytuj – Usuń
8	1b	Wojciech	Kaluźny		56-1b-8	ekonomia50wu	Edytuj – Usuń
9	1b	Krzysztof	Zuber		56-1b-9	inicjatywa42ym	Edytuj – Usuń
10	1b	Andrzej	Zakrzewski		56-1b-10	rynek53wp	Edytuj – Usuń

Ocena aktywności uczniów

E-notes pozwala na ocenę aktywności całej klasy po wybraniu przycisku *Ocena aktywności klasy* można aktywność ustalić na jednym z trzech poziomów: niska, średnia, wysoka. Ustalony dla klasy poziom aktywności zostanie automatycznie przyporządkowany każdemu uczniowi.

- O Fundacji
- Strona główna projektu
- O programie
- Opiekunowie
- Opis produktu finalnego
- Nauczyciel
 - Program nauczania
 - Realizacja programu
 - E-notes wychowawcy
 - Wskazówki metodyczne
 - Zadania edukacyjne
 - Warsztat e-learningowy
- Uczeń
- Kontakt

Nauczyciel TESTOWY

E-notes wychowawcy

1b Raporty

Krajowa Sieć Tematyczna

Jak korzystać z e-notesu wychowawcy

1b Raporty

Ocena aktywności klasy Liczba uczniów: 10 Przegląd aktywności

Nr z dz.	Aktyw. 12.10	Imię	Nazwisko	Ocenianie (pozytywne: 197 negatywne: 77)	Projekty	Uwagi
1	▼	Kasia	Rak	Wpis Podgląd	Projekty	Uwagi
2	▼	Zbyszek	Kądziela	Wpis Podgląd	Projekty	Uwagi
3	▼	Anna	Zbiniak	Wpis Podgląd	Projekty	Uwagi
4	▼	Wanda	Kisiel	Wpis Podgląd	Projekty	Uwagi
5	▼	Zofia	Rudecka	Wpis Podgląd	Projekty	Uwagi
6	▼	Lena	Zenek	Wpis Podgląd	Projekty	Uwagi
7	▼	Dorota	Misiak	Wpis Podgląd	Projekty	Uwagi
8	▼	Wojciech	Kaluźny	Wpis Podgląd	Projekty	Uwagi

1b Raporty

Ocena aktywności

niska

średnia

wysoka

Ocena aktywności uczniów



Po ustaleniu dla klasy poziom aktywności można zmienić poziom aktywności poszczególnych uczniów zgodnie z obserwacjami.

E-notes wychowawcy

Krajowa Sieć Tematyczna Jak korzystać z e-notesu wychowawcy

1b Raporty

Ocena aktywności klasy Liczba uczniów: 10 Przegląd aktywności

Nr z dz.	Aktyw. 12.10	Imię	Nazwisko	Ocenianie (pozytywne: 197 negatywne: 77)	Projekty	Uwagi
1	2	Kasia	Rak	Wpis Podgląd	Projekty	Uwagi
2	2	Zbyszek	Kądziela	Wpis Podgląd	Projekty	Uwagi
3	2	Zbiniak	Zbiniak	Wpis Podgląd	Projekty	Uwagi
4	2	Wanda	Kisiel	Wpis Podgląd	Projekty	Uwagi
5	2	Zofia	Rudecka	Wpis Podgląd	Projekty	Uwagi
6	2	Lena	Zenek	Wpis Podgląd	Projekty	Uwagi
7	2	Dorota	Misiak	Wpis Podgląd	Projekty	Uwagi



Ocena aktywności uczniów

Po ustaleniu dla klasy poziom aktywności można zmienić poziom aktywności poszczególnych uczniów zgodnie z obserwacjami.

- O Fundacji
- Strona główna projektu
- O programie
- Opiekunowie
- Opis produktu finalnego
- **Nauczyciel**
- Program nauczania
- Realizacja programu
- **E-notes wychowawcy**
- Wskazówki metodyczne
- Zadania edukacyjne
- Warsztat e-learningowy
- Uczeń
- Kontakt
- Nauczyciel TESTOWY**

E-notes wychowawcy

Krajowa Sieć Tematyczna
Jak korzystać z e-notesu wychowawcy

1b
Raporty

Ocena aktywności klas
Liczba uczniów: 10
Przegląd aktywności

Nr z dz.	Aktyw. 12.10	Imię	Nazwisko	Ocenianie <small>(pozytywne: 197 negatywne: 77)</small>	Projekty	Uwagi
1	2 ▼	Kasia	Rak	Wpis Podgląd	Projekt	Uwagi
2	2 ▼	Zbyszek	Kądziela	Wpis Podgląd	Projekt	Uwagi
3	1 - niska 2 - średnia 3 - wysoka 2 ▼	Zbiniak	Zbiniak	Wpis Podgląd	Projekt	Uwagi
4	2 ▼	wanda	Kisiel	Wpis Podgląd	Projekt	Uwagi
5	2 ▼	Zofia	Rudecka	Wpis Podgląd	Projekt	Uwagi
6	2 ▼	Lena	Zenek	Wpis Podgląd	Projekt	Uwagi
7	2 ▼	Dorota	Misiak	Wpis Podgląd	Projekt	Uwagi



Informacja o aktywności uczniów

Wybierając przycisk *Podgląd aktywności* mamy dostępne zestawienie ocen aktywności wpisywanych dla danej klasy.

E-notes wychowawcy

Krajowa Sieć Tematyczna Jak korzystać z e-notesu wychowawcy

1b Raporty

Ocena aktywności klasy Liczba uczniów: 10 Przebieg aktywności

Nr z. dz.	Aktyw. 12.10	Imię	Nazwisko	Ocenianie (pozytywne: 127 negatywne: 77)	Projekty	Uwagi
1	2 - 5*	Kasia	Rak	Wpis Podgląd	Projekt	Uwagi
2	2 - 5*	Zbyszek	Kądziała	Wpis Podgląd	Projekt	Uwagi

Nr z. dz.	Imię	Nazwisko	2015-10-26	2015-11-17	2015-11-21	2015-11-22	2015-11-23	2015-11-26	2015-12-10
1	Kasia	Rak	1	2	2	3	3	1	2
2	Zbyszek	Kądziała	2	3	3	3	3	2	2
3	Anna	Zoniak	2	2	3	3	2	2	2
4	Wanda	Kisiel	3	3	2	3	2	2	2
5	Zofia	Rudecka	3	3	3	3	3	2	2
6	Lena	Zenek	1	2	3	3	3	2	2
7	Dorota	Misiak	2	2	2	3	3	2	2
8	Wojciech	Kakubny	3	3	2	3	3	2	2
9	Krzysztof	Zuber	1	1	2	3	2	2	2
10	Andrzej	Zakrzewski	1	2	2	3	3	2	2

Skala: 1-niska, 2-średnia, 3-wysoka.





Odnutowywanie obserwacji

By dokonać wpisu obserwowanych umiejętności i trudności ucznia wybieramy przycisk *Wpis*.

E-notes wychowawcy

Krajowa Sieć Tematyczna Jak korzystać z e-notesu wychowawcy

1b **Raporty**

Ocena aktywności klasy Liczba uczniów: 10 Przegląd aktywności

Nr z dz.	Aktyw. 12.10	Imię	Nazwisko	Ocenianie (pozytywne: 197 negatywne: 77)	Projekt	Uwagi
1	2 ▼	Kasia	Rak	Wpis Podgląd	Projekty	Uwagi
2	2 ▼	Zbyszek	Kądziela	Wpis Podgląd	Projekty	Uwagi
3	2 ▼	Anna	Zbiniak	Wpis Podgląd	Projekty	Uwagi
4	2 ▼	Wanda	Kisiel	Wpis Podgląd	Projekty	Uwagi
5	2 ▼	Zofia	Rudecka	Wpis Podgląd	Projekty	Uwagi
6	2 ▼	Lena	Zenek	Wpis Podgląd	Projekty	Uwagi
7	2 ▼	Dorota	Misiak	Wpis Podgląd	Projekty	Uwagi



Odnotowywanie obserwacji



E-notes wychowawcy

Spostrzeżenia dotyczące ucznia: Kasia Rak (1b)

WSPÓŁPRACA W ZESPOLE - ZAUWAŻONE UMIEJĘTNOŚCI

Angażuje się w pracę zespołu	<input type="checkbox"/>
Wymienia informacje	<input type="checkbox"/>
Potrafi efektywnie pracować	<input type="checkbox"/>
Wykazuje inicjatywę	<input type="checkbox"/>
Organizuje pracę zespołu	<input type="checkbox"/>
Przyjmuje odpowiedzialność za siebie	<input type="checkbox"/>
Bierze odpowiedzialność za zespół	<input type="checkbox"/>
Chętnie przejmuje rolę lidera	<input type="checkbox"/>
Indywidualne zauważone inne cechy	

WSPÓŁPRACA W ZESPOLE - ZAUWAŻONE TRUDNOŚCI

UMIEJĘTNOŚCI INTERPERSONALNE

TRUDNOŚCI INTERPERSONALNE

SPOSTRZEŻENIA DOTYCZĄCE ZACHOWAŃ I UMIEJĘTNOŚCI WYCHOWAWCÓW

Zapisz

Zaznacz wpis zgodny z obserwacją klikając kratkę.

Poruszając się między zakładkami, wybierając poszczególne umiejętności i spostrzeżenia możesz dokonywać oceny po każdym zajęciach.

Po każdej ocenie kliknij **Zapisz**



Odnotowywanie obserwacji



W każdej z części jest miejsce do wpisywania własnych obserwacji dotyczących danego ucznia.

Po każdej ocenie kliknij **Zapisz**



Podgląd obserwacji

W każdej chwili możliwy jest dostęp do odnotowanych spostrzeżeń, uzyskujemy go wybierając przycisk *Podgląd*

E-notes wychowawcy

Krajowa Sieć Tematyczna Jak korzystać z e-notasu wychowawcy

1b Raporty

Ocena aktywności klasy Liczba uczniów: 10 Przegląd aktywności

Nr z dz.	Aktyw. 12-10	Imię	Nazwisko	Ocenianie (pozytywne: 127 negatywnie: 77)	Projekty	Uwagi
1	2 - 5r	Kasia	Rak	Wpis Podgląd	Projekty	Uwagi
2	2 - 5r	Zydzek	Kądzioła	Wpis Podgląd	Projekty	Uwagi
3	2 - 5r	Anna	Zolinak	Wpis Podgląd	Projekty	Uwagi
4	2 - 5r	Wanda	Kisiel	Wpis Podgląd	Projekty	Uwagi
5	2 - 5r	Zofia	Rudecka	Wpis Podgląd	Projekty	Uwagi
6	2 - 5r	Lena	Zenek	Wpis Podgląd	Projekty	Uwagi
7	2 - 5r	Dorota	Misiek	Wpis Podgląd	Projekty	Uwagi
8	2 - 5r	Wojciech	Kalubny	Wpis Podgląd	Projekty	Uwagi
9	2 - 5r	Krzysztof	Zuber	Wpis Podgląd	Projekty	Uwagi
10	2 - 5r	Andrzej	Zelazewski	Wpis Podgląd	Projekty	Uwagi

Podgląd obserwacji



Zestawienie spostrzeżeń dla danego ucznia w pierwszej części informuje o krotności wyboru danej obserwacji,

E-notes wychowawcy	
Lista ocen ucznia: Kasia Rak (1b)	
Data	Treść
2013-11-22 17:15:55	Udział w wyborze tematu i ustaleniu celów: 2
2013-11-22 17:15:55	Udział w tworzeniu planu realizacji projektu: 9
2013-11-22 17:15:55	Współpraca ze środowiskiem i dobór źródeł informacji: 9
2013-11-22 17:15:55	Praca w grupie: 9
2013-11-22 17:15:55	Terminowość i odpowiedzialność: 10
2013-11-22 17:15:55	Zaangażowanie: 9
2013-11-22 17:10:34	Udział w wyborze tematu i ustaleniu celów: 4
2013-11-22 17:10:34	Udział w tworzeniu planu realizacji projektu: 8
2013-11-22 17:10:34	Współpraca ze środowiskiem i dobór źródeł informacji: 10
2013-11-22 17:10:34	Praca w grupie: 8
2013-11-22 17:10:34	Terminowość i odpowiedzialność: 8
2013-11-22 17:10:34	Zaangażowanie: 10
2013-11-22 17:08:32	Udział w wyborze tematu i ustaleniu celów: 6

w drugiej wypisuje spostrzeżenia z informacją o dacie ich odnotowania.

2013-11-17 11:45:00	Angażuje się w pracę zespołu
2013-11-17 11:45:00	Angażuje się w pracę zespołu
2013-11-17 11:45:00	Wymienia informacje
2013-11-17 11:45:00	Wymienia informacje
2013-11-17 11:45:00	Przyjmuje odpowiedzialność za siebie
2013-11-17 11:45:00	Przyjmuje odpowiedzialność za siebie
2013-11-17 11:45:00	Jest sumienny/a i rzetelny/a
2013-11-17 11:45:00	Jest sumienny/a i rzetelny/a
2013-11-17 11:45:00	Jest asertywny/a
2013-11-17 11:45:00	Jest asertywny/a
2013-11-17 11:45:00	Jest koleżeński/a
2013-11-17 11:45:00	Jest koleżeński/a
2013-11-17 11:45:00	Aktywnie słucha
2013-11-17 11:45:00	Aktywnie słucha
2013-11-17 11:44:00	Angażuje się w pracę zespołu
2013-11-17 11:44:00	Wymienia informacje
2013-11-17 11:44:00	Przyjmuje odpowiedzialność za siebie



Udział ucznia w realizacji projektów



Wybierając przycisk *Projekt* otrzymujemy dostęp do informacji o działaniach ucznia podczas realizacji projektów.

The screenshot shows the 'E-notes wychowawcy' interface. On the left is a navigation menu with categories like 'O Fundacji', 'Strona główna projektu', 'O programie', 'Oplekownie', 'Opis produktu finalnego', 'Nauczyciel', 'Program nauczania', 'Realizacja programu', 'E-notes wychowawcy', 'Wskazówki metodyczne', 'Zadania edukacyjne', 'Warsztaty e-learningowy', 'Uczeń', and 'Kontakt'. Below the menu is a section for 'Nauczyciel TESTOWY' with options for 'Informacje osobiste | Moje szkoły (0)', 'Dane szkoły', and 'Projekty uczniowskie'. The main content area is titled 'Krajowa Sieć Tematyczna' and includes a button 'Jak korzystać z e-notesu wychowawcy'. Below this is a 'Raporty' section with 'Ocena aktywności klasy' and 'Liczba uczniów: 10'. A table displays student activity data with columns for 'Nr z dz.', 'Aktyw. 12-10', 'Imię', 'Nazwisko', 'Oceny (Wpisy, Podgląd)', 'Projekty', and 'Uwagi'. A blue arrow points from the text above to the 'Projekt' button in the first row of the table.

Nr z dz.	Aktyw. 12-10	Imię	Nazwisko	Ocenianie (pozytywnie: 107 negatywnie: 77)	Projekty	Uwagi
1	2 - str	Kasia	Rak	Wpis Podgląd	Projekty	Uwagi
2	2 - str	Zydzek	Kapciela	Wpis Podgląd	Projekty	Uwagi
3	2 - str	Anna	Zobniak	Wpis Podgląd	Projekty	Uwagi
4	2 - str	Wanda	Kisiel	Wpis Podgląd	Projekty	Uwagi
5	2 - str	Zofia	Rudecka	Wpis Podgląd	Projekty	Uwagi
6	2 - str	Lena	Zemek	Wpis Podgląd	Projekty	Uwagi
7	2 - str	Dorota	Misalak	Wpis Podgląd	Projekty	Uwagi
8	2 - str	Wojciech	Kaluzny	Wpis Podgląd	Projekty	Uwagi
9	2 - str	Krzysztof	Zuber	Wpis Podgląd	Projekty	Uwagi
10	2 - str	Andrzej	Zakrzewski	Wpis Podgląd	Projekty	Uwagi



Udział ucznia w realizacji projektów



Po wybraniu przycisku *Projekt* otrzymujemy dostęp do informacji w jakim projekcie uczestniczy uczeń i jakie działania w tym projekcie wykonuje. Jest to powiązanie e-notesu z programem *Działamy razem*.

E-notes wychowawcy

Lista projektów w których uczestniczy: Kasia Rak (1b)

Rok szkolny	Projekt nr	Nazwa projektu	Funkcja: lider / uczestnik	
2013/2014	3	Sąd na chipsami, sola i coca-cola	uczestnik	podgląd

Działania	Wykonanie	
organizacja konkursu na plakat propagujący zdrowy tryb życia	w terminie	edycja

[Powrót](#)



Wpisywanie uwag



Wybierając przycisk *Uwagi* możemy wprowadzić dowolne spostrzeżenia i uwagi dotyczące danego ucznia.

The screenshot shows the 'E-notes wychowawcy' interface. On the left is a navigation menu with various options. The main content area is titled 'Krajowa Sieć Tematyczna' and includes a button 'Jak korzystać z e-notesu wychowawcy'. Below this, there's a section for '1b Raporty' with 'Ocena aktywności klasy' and 'Liczba uczniów: 10'. A table lists 10 students with columns for 'Nr z dz.', 'Aktyw. 12-10', 'Imię', 'Nazwisko', 'Oceny (pozytywne: 107, negatywne: 77)', 'Projekty', and 'Uwagi'. A blue arrow points from the text above to the 'Uwagi' column in the table.

Nr z dz.	Aktyw. 12-10	Imię	Nazwisko	Ocenianie (pozytywne: 107, negatywne: 77)	Projekty	Uwagi
1	2 - 5r	Kasia	Rak	Wpis Podgląd	Projekty	Uwagi
2	2 - 5r	Zydzek	Kapciała	Wpis Podgląd	Projekty	Uwagi
3	2 - 5r	Anna	Zbiniak	Wpis Podgląd	Projekty	Uwagi
4	2 - 5r	Wanda	Kisiel	Wpis Podgląd	Projekty	Uwagi
5	2 - 5r	Zofia	Rudnicka	Wpis Podgląd	Projekty	Uwagi
6	2 - 5r	Lena	Zenek	Wpis Podgląd	Projekty	Uwagi
7	2 - 5r	Dorota	Misiak	Wpis Podgląd	Projekty	Uwagi
8	2 - 5r	Wojciech	Kaluźny	Wpis Podgląd	Projekty	Uwagi
9	2 - 5r	Krzysztof	Zuber	Wpis Podgląd	Projekty	Uwagi
10	2 - 5r	Andrzej	Zakrzewski	Wpis Podgląd	Projekty	Uwagi



Wpisywanie uwag



Wpisane poprzednio spostrzeżenia są widoczne przy wpisywaniu kolejnych.

- O Fundacji
- Strona główna projektu
- O programie
- Oplekunowie
- Opis produktu finalnego
- Nauczyciel**
- Program nauczania
- Realizacja programu
- E-notes wychowawcy**
- Wskazówki metodyczne
- Zadania edukacyjne
- Warsztat e-learningowy
- Uczeń
- Kontakt
- Nauczyciel TESTOWY**
- Informacje osobiste | Moje szkoły (0)
- Dane szkoły
- Projekty uczniowskie
- wyloguj

E-notes wychowawcy

Notatka dotycząca: Kasia Rak (1b)

[Dodaj notatkę](#)

Lista poprzednich uwag:

Data	Treść
2013-11-23 12:32:00	Uczennica bardzo zaangażowana,ambitna , odpowiedzialna,kreatywna, często w grupie jest traktowana jako lider choć rolę tą pełni ktoś inny.Cieszy się autorytetem lecz swojej pozycji nie nadużywa.Wspiera lidera projektu podsuwając mu bardzo istotne pomysły.Robi to jednak z dużym wyczuciem bez podważania jego pozycji w grupie. Jest lubiana przez koleżanki i kolegów

[Powrót](#)



Od wpisu do raportu



Aby uzyskać najlepszy efekt wykorzystania wszelkich możliwości e- notesu, należy zapoznać się z zawartością poszczególnych zakładek i prowadzić systematyczne wpisy.

Na podstawie wpisywanych przez nauczyciela obserwacji można zobaczyć zmiany w postawach i umiejętnościach w określonym przez nauczyciela czasie dla poszczególnych wychowanków.

Można również porównać rozwój określonych i zauważonych umiejętności na tle całego zespołu klasowego oraz indywidualnie.

WAŻNE!



Raporty



Wybranie przycisku *Raporty* daje możliwość przeglądania zestawień dokonanych wpisów.

E-notes wychowawcy

Krajowa Sieć Tematyczna Jak korzystać z e-notesu wychowawcy

1b **Raporty**

Ocena aktywności klasy Liczba uczniów: 10 Przegląd aktywności

Nr z dz.	Aktyw. 12.10	Imię	Nazwisko	Ocenianie (pozytywne: 107 negatywno: 77)	Projekty	Uwagi
1	2 - str	Kasia	Rak	Wpis Podgląd	Projekty	Uwagi
2	2 - str	Zbyszek	Kądzioła	Wpis Podgląd	Projekty	Uwagi
3	2 - str	Anna	Zolinak	Wpis Podgląd	Projekty	Uwagi
4	2 - str	Wanda	Kisiel	Wpis Podgląd	Projekty	Uwagi
5	2 - str	Zofia	Rudecka	Wpis Podgląd	Projekty	Uwagi
6	2 - str	Lena	Zenek	Wpis Podgląd	Projekty	Uwagi
7	2 - str	Dorota	Misiek	Wpis Podgląd	Projekty	Uwagi
8	2 - str	Wojciech	Kalutny	Wpis Podgląd	Projekty	Uwagi
9	2 - str	Krzysztof	Zuber	Wpis Podgląd	Projekty	Uwagi
10	2 - str	Andrzej	Zakrzewski	Wpis Podgląd	Projekty	Uwagi



Raporty



Po wybraniu przycisku *Raporty* wskazujemy klasę i ucznia którego ma dotyczyć raport oraz z jakiego przedziału czasu powinien zostać wygenerowany. Brak wskazania czasu skutkuje wygenerowaniem raportu ze wszystkich wpisów.

E-notes wychowawcy

Krajowa Sieć Tematyczna [Jak korzystać z e-notasu wychowawcy](#)

1b Raporty

Klasa: - uczeń: wszyscy data od: data do: wyswił



Raport indywidualny



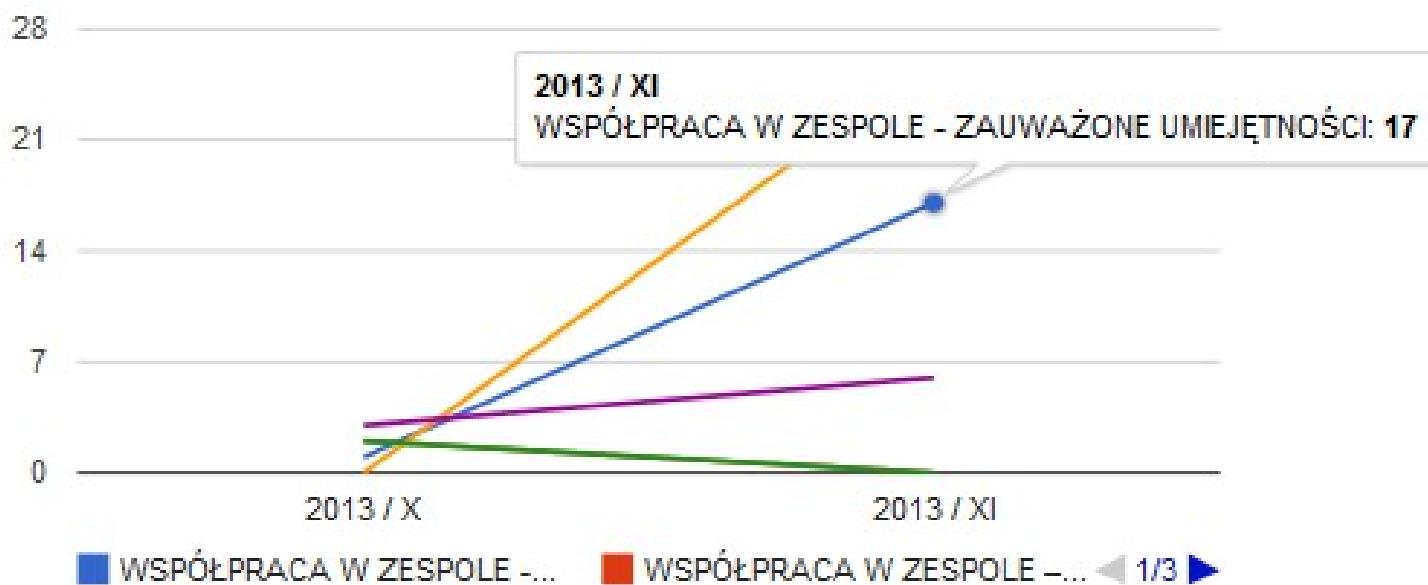
Analiza aktywności ucznia na poszczególnych zajęciach i aktywność na tle klasy może dużo powiedzieć o samym uczniu, ale i o efektach naszej pracy.



Raport indywidualny



Zestawienie wszystkich wpisów dotyczących zaobserwowanych umiejętności i trudności w danych okresach czasu.



Raport indywidualny

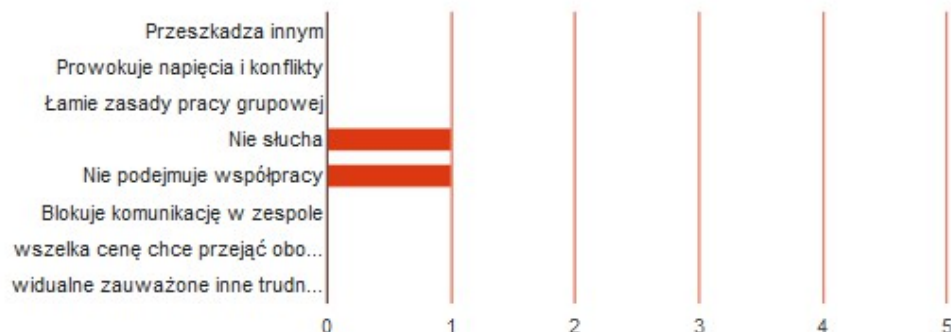


WSPÓŁPRACA W ZESPOLE - ZAUWAŻONE UMIEJĘTNOŚCI



Zestawienie wpisów dotyczących poszczególnych umiejętności i trudności w obszarze współpracy w zespole.

WSPÓŁPRACA W ZESPOLE – ZAUWAŻONE TRUDNOŚCI



UMIEJĘTNOŚCI INTERPERSONALNE



Raport indywidualny

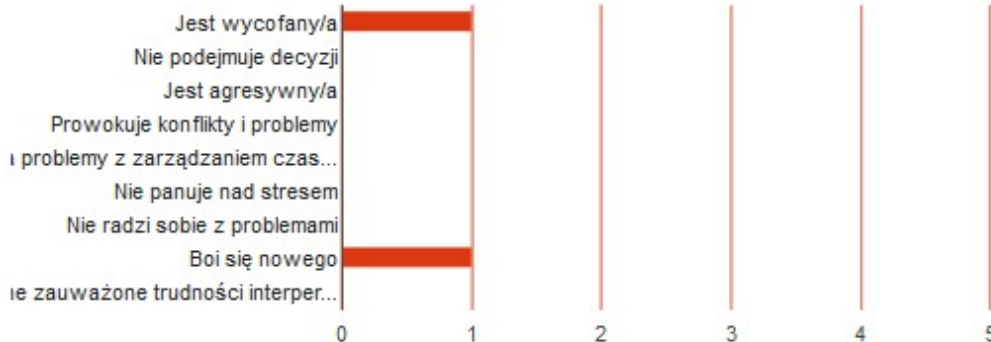


UMIĘTNOŚCI INTERPERSONALNE



Zestawienie wpisów dotyczących poszczególnych umiejętności i trudności interpersonalnych.

TRUDNOŚCI INTERPERSONALNE



Raport indywidualny



Zestawienie spostrzeżeń dotyczących między innymi zainteresowań i uzdolnień.

▼ SPOSTRZEŻENIA DOTYCZĄCE ZACHOWAŃ I UMIEJĘTNOŚCI WYCHOWANKÓW
Zainteresowania 25.10 muzyka, film
Uzdolnienia 21.11 pisze wiersze
Co ucznia motywuje 21.11 zachęta do podejmowania trudnych wyzwań 10.11 lubi być doceniona , wtedy jest jeszcze bardziej zmotywowana 10.11 lubi być doceniona , wtedy jest jeszcze bardziej zmotywowana
Plany edukacyjne i zawodowe 25.10 chce zostać aktorką
Inne 25.10 zapisała się na zajęcia kółka polonistycznego 10.11 podjęta się zbiórki środków dla schroniska zwierząt , była to samodzielna inicjatywa 10.11 podjęta się zbiórki środków dla schroniska zwierząt , była to samodzielna inicjatywa



Raport dla klasy



Zostać
przedsiębiorczym

- O Fundacji
- Strona główna projektu
- O programie
- Opiekunowie
- Opis produktu finalnego
- Nauczyciel
 - Program nauczania
 - Realizacja programu
 - E-notes wychowawcy
 - Wskazówki metodyczne
 - Zadania edukacyjne
 - Warsztat e-learningowy
- Uczeń
- Kontakt
- Nauczyciel TESTOWY
- Informacje osobiste | Moje szkoły (0)

E-notes wychowawcy

Krajowa Sieć Tematyczna

Jak korzystać z e-notesu wychowawcy

1b Raporty

klasa: 1b uczeń: wszyscy data od: data do:

wyświetl



UNIA EUROPEJSKA
EUROPEJSKI
FUNDUSZ SPOŁECZNY



Raport dla klasy



Zostać
przedsiębiorczym

E-notes wychowawcy

Krajowa Sieć Tematyczna Jak korzystać z e-notesu wychowawcy

1b Raporty

Klasa: 1b uczeń: wszyscy data od: data do:

wyświetl

Aktywność klasy: 1b

Data	Niska	Śred...	Wysoka
25 X	4.0	3.0	3.0
17 XI	1.0	5.0	4.0
21 XI	0.0	6.0	4.0
22 XI	0.0	0.0	10.0
23 XI	0.0	3.0	7.0
26 XI	1.0	9.0	0.0
10 XII	0.0	10.0	0.0

WSPÓLPRACA W ZESPOLE - ZAUWAŻONE UMIEJĘTNOŚCI

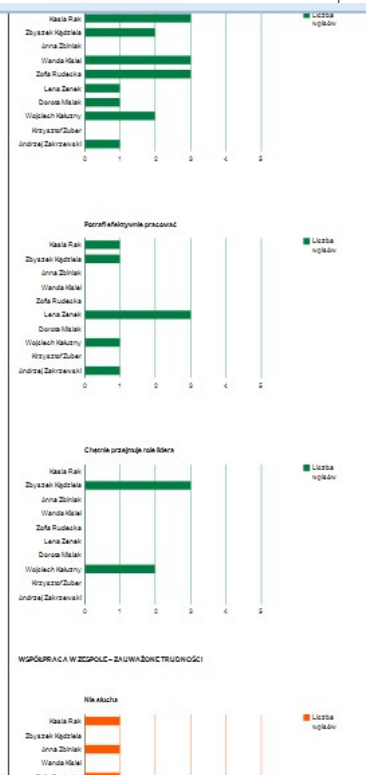

Angażuje się w pracę zespołu



Raport dla klasy



Zadania edukacyjne



Raport dla klasy



Raport dla klasy



▼ SPOSTRZEŻENIA DOTYCZĄCE ZACHOWAŃ I UMIEJĘTNOŚCI WYCHOWANKÓW

Zainteresowania
x19

Uzdolnienia
x11

Co ucznia motywuje
x20

Plany edukacyjne i zawodowe
x18

Inne
x27



Projekt współfinansowany przez Unię Europejską w ramach Europejskiego Funduszu Społecznego



Projekt współfinansowany przez Unię Europejską w ramach Europejskiego Funduszu Społecznego

Raport dla klasy



Nasze propozycje w tym notesie mają ułatwić wychowawcy, wnikliwemu i refleksyjnemu nauczycielowi diagnozę oraz dokonanie analizy zarówno pogłębienia i wzbogacenia umiejętności wychowanków, jak i poziomu ich osiągnięć w zakresie współpracy w zespole jak również kształtowania postaw przedsiębiorczych. Systematyczna obserwacja i robienie notatek pozwoli na monitorowanie rozwoju uczniów. Polecamy korzystanie z raportów.



KAPITAŁ LUDZKI
NARODOWA STRATEGIA SPÓJNOŚCI



**PAŃSTWOWA WYŻSZA
SZKOŁA ZAWODOWA
W SKIERNIEWICACH**



Fundacja
Młodzieżowej
Przedsiębiorczości
A Member of JA Worldwide

BULL



DESIGN

UNIA EUROPEJSKA
EUROPEJSKI
FUNDUSZ SPOŁECZNY



E- notes daje szanse nauczycielowi na notowanie:



zaobserwowanych informacji o uczniach przed wszystkim w zakresie wszystkich form aktywności:

zaangażowania w dyskusje

udziału w przedsięwzięciach

kreatywności i zaangażowania w podejmowaniu zadań

wywiązywania się z podjętych zadań

organizowania i kierowania realizacją projektu

prezentacji pracy grupy i autoprezentacji

umiejętności dokumentowania obserwacji i dyskusji





**Wszystkim wychowawcom chcącym refleksyjnie i efektywnie
podchodzić do procesu wychowania swoich uczniów
i nadać głębszy sens własnej pracy,
życzymy radości w odkrywaniu potencjału i osiągnięciu
sukcesów swoich podopiecznych a także i własnych.**

Fundacja Młodzieżowej Przedsiębiorczości

