


Klasa I
Tydzień 16
Scenariusz 8
Film "Lupa z kropli wody"



Lupa z kropli wody



Potrzebne materiały:

- kawałki tektury,
- przezroczysta folia,
- taśma klejąca,
- nożyczki,
- woda.



Krok po kroku:

1. Narysuj na kawałku tektury lupę, która przypomina kształtem lizak, a następnie wytnij ją nożyczkami.
2. W środku "lizaka" wytnij duży otwór.
3. Przyklej wyciętą lupę do przezroczystej folii i dotnij dokładnie wymiary folii, aby była takiej samej wielkości jak tektura.
4. Nałóż kilku kropel wody na wierzch folii.
5. Teraz ostrożnie możesz obserwować małe przedmioty.


Człowiek - najlepsza inwestycja



KAPITAŁ LUDZKI
NARODOWA STRATEGIA SPÓJNOŚCI



UNIA EUROPEJSKA
EUROPEJSKI
FUNDUSZ SPOŁECZNY





Co z tego wynika?

1) Franek obserwował różne obrazki przez lupę. Połącz obrazki z dwoma powiększonymi elementami.



Człowiek - najlepsza inwestycja



KAPITAŁ LUDZKI
NARODOWA STRATEGIA SPÓJNOŚCI

UNIA EUROPEJSKA
EUROPEJSKI
FUNDUSZ SPOŁECZNY

