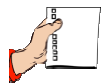


Klasa I
Tydzień 16
Scenariusz 6
Film "Zanieczyszczona woda"



Zanieczyszczona woda



Potrzebne materiały:

- woda,
- kubek,
- czerwony atrament,
- szklana butelka.



Krok po kroku:

1. Do szklanej butelki wlej pół kubka wody.
2. Dodaj do niej kroplę czerwonego atramentu.
3. Wymieszaj dobrze i dodaj jeszcze trochę wody, aż zapełnisz całą butelkę.



KAPITAŁ LUDZKI
NARODOWA STRATEGIA SPÓJNOŚCI

Człowiek - najlepsza inwestycja

UNIA EUROPEJSKA
EUROPEJSKI
FUNDUSZ SPOŁECZNY





Co z tego wynika?

1) Do każdego ze zbiorników z wodą wiano tyle samo zanieczyszczeń. Połącz zbiorniki od tego, w którym będzie najbardziej widać zanieczyszczenia, do tego, w którym będą one najmniej widoczne.



Klasa I

Tydzień 16

Scenariusz 6







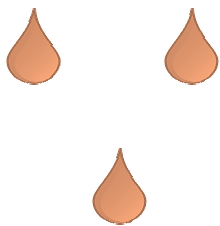
Film "Zanieczyszczona woda"



WŁĄCZ MYŚLENIE!



2) Krzyś robił doświadczenie z atramentem. Za każdym razem wlewał go 7 krople. Dorysuj brakujące krople:



KAPITAŁ LUDZKI
NARODOWA STRATEGIA SPÓJNOŚCI

Człowiek - najlepsza inwestycja

UNIA EUROPEJSKA
EUROPEJSKI
FUNDUSZ SPOŁECZNY

