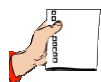


Klasa I
Tydzień 17
Scenariusz 4
Film "Doświadczenie z solą"



Doświadczenie z solą



Potrzebne materiały:

- szklanka z wodą,
- sól,
- ołówek,
- nitka.



Krok po kroku:

1. Do szklanki z wodą wsyp kilka łyżeczek soli i zamieszaj.
2. Do ołówka przywiąż nitkę i połóż go na szklance tak, aby nitka była zamoczona w wodzie.
3. Odłóż np. na parapet na kilka dni.
4. Sprawdź jak wygląda nitka i ołówek po 5 dniach.



KAPITAŁ LUDZKI
NARODOWA STRATEGIA SPÓJNOŚCI

Człowiek - najlepsza inwestycja

UNIA EUROPEJSKA
EUROPEJSKI
FUNDUSZ SPOŁECZNY

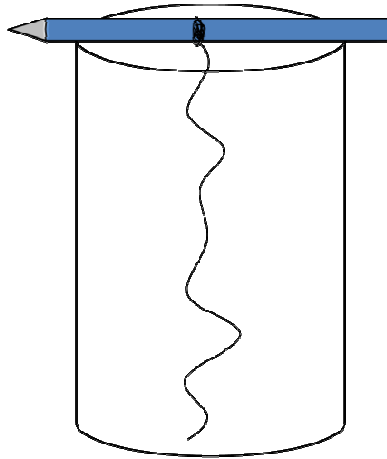




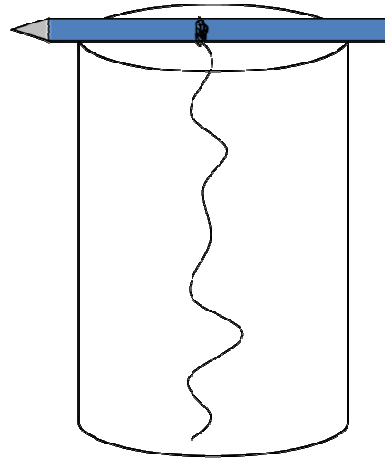
Co z tego wynika?

1) Narysuj wodę w szklance i kryształki w trzech etapach doświadczenia:

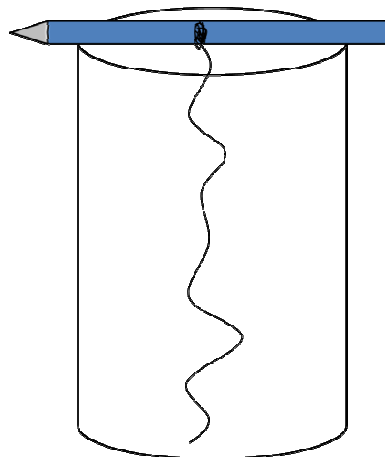
- na początku



- po dwóch dniach



- po pięciu dniach





2) Połącz pogodę na zdjęciach z jej symbolami.
Uwaga, do jednego symbolu nie ma zdjęcia!

