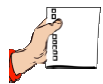


Klasa I
Tydzień 17
Scenariusz 5
Film "Góra lodowa"



Góra lodowa



Potrzebne materiały:

- duże kostki lodu,
- miska,
- zimna woda.



Krok po kroku:

1. Włóż do naczynia kostki lodu.
2. Do miski z lodem wlej wodę, aż po brzegi naczynia. Zwróć uwagę, co się dzieje z kostkami w czasie wlewania wody.
3. Zostaw naczynie, aż kostki całkowicie się rozpuszczą.
4. Czy woda wylała się z naczynia?



KAPITAŁ LUDZKI
NARODOWA STRATEGIA SPÓJNOŚCI

Człowiek - najlepsza inwestycja




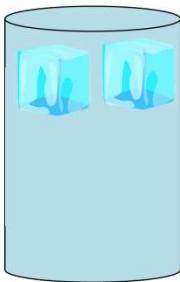


UNIA EUROPEJSKA
EUROPEJSKI
FUNDUSZ SPOŁECZNY





Co z tego wynika?

1) Narysuj w naczyniach, ile będzie w nich wody po roztopieniu się włożonego lodu:



Człowiek - najlepsza inwestycja



KAPITAŁ LUDZKI
NARODOWA STRATEGIA SPÓJNOŚCI

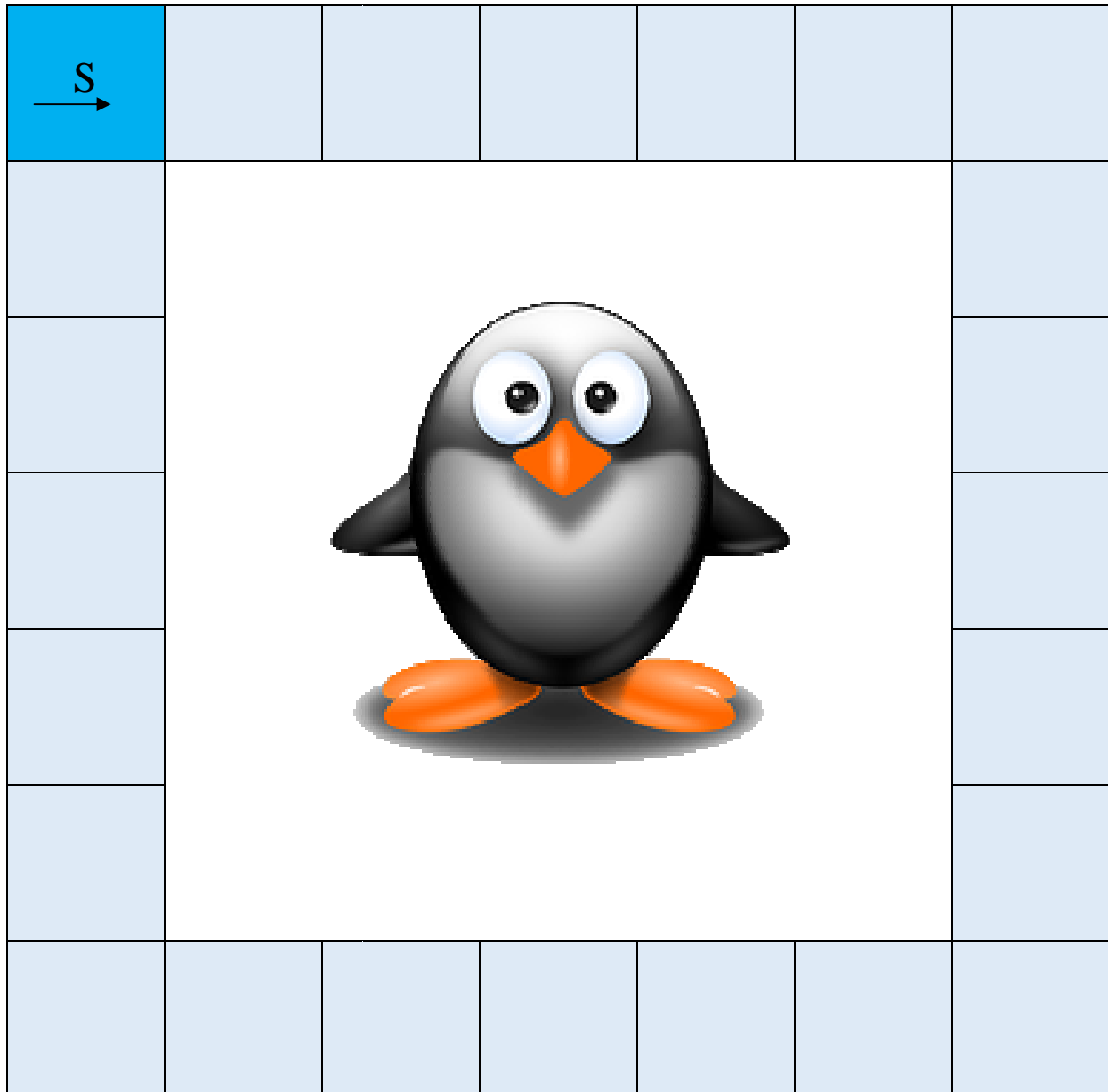
UNIA EUROPEJSKA
EUROPEJSKI
FUNDUSZ SPOŁECZNY



Klasa I
Tydzień 17
Scenariusz 5
Film "Góra lodowa"



2) Rusz z pola startowego (S) . Rzuć kostką i przesuń się o tyle pól, ile jest oczek na kostce. Skreśl pole, na którym stanąłeś i rusz dalej. Ile okrążeń potrzebujesz, żeby skreślić wszystkie pola?



Człowiek - najlepsza inwestycja



UNIA EUROPEJSKA
EUROPEJSKI
FUNDUSZ SPOŁECZNY

