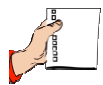


Klasa I
Tydzień 17
Scenariusz 8
Film „Łowienie lodu”



Łowienie lodu



Potrzebne materiały:

- szklanka z wodą,
- sól,
- lód,
- nitka.



Krok po kroku:

1. Wrzuć kostkę lodu do szklanki z wodą.
2. Włóż koniec nitki do szklanki i ułóż ją na kostce lodu.
3. Posyp nitkę solą.
4. Po chwili pociągnij nitkę do góry. Co się stało z kostką lodu?

Człowiek - najlepsza inwestycja



KAPITAŁ LUDZKI
NARODOWA STRATEGIA SPÓJNOŚCI




UNIA EUROPEJSKA
EUROPEJSKI
FUNDUSZ SPOŁECZNY





Co z tego wynika?

1) Uzupełnij ostatni etap doświadczenia.

Etap 1	Etap 2	Etap 3
		

Człowiek - najlepsza inwestycja





KAPITAŁ LUDZKI
NARODOWA STRATEGIA SPÓJNOŚCI

UNIA EUROPEJSKA
EUROPEJSKI
FUNDUSZ SPOŁECZNY





2) Pokoloruj obrazki przedstawiające rzeczy, które mogą się roztopić pod wpływem ciepła.



Człowiek - najlepsza inwestycja



KAPITAŁ LUDZKI
NARODOWA STRATEGIA SPÓJNOŚCI

UNIA EUROPEJSKA
EUROPEJSKI
FUNDUSZ SPOŁECZNY

