

Klasa I

Tydzień 19

Scenariusz 7

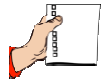
Film "Instrumenty muzyczne
- piszczalka"



WŁĄCZ MYŚLENIE!



Instrumenty muzyczne - piszczalka



Potrzebne materiały:

- dwa patyczki drewniane,
- dwie wykałaczki,
- dwie gumki recepturki,
- pasek papieru ksero,
- nożyczki.



Krok po kroku:

1. Z wykałaczek odetnij nierówne końce. Z papieru ksero wytnij natomiast fragment nieco krótszy i węższy niż patyczki.
2. Na jednym patyczku połóż wykałaczkę po lewej stronie, nakryj ją papierem ksero, na niego połóż wykałaczkę po prawej stronie patyczka i nakryj go drugim patyczkiem.
3. Całość zwiąż mocno gumkami recepturkami na obu końcach. Zwróć uwagę, że papier ksero musi być mocno naciągnięty pomiędzy patyczkami.
4. Przyłóż piszczalkę do ust i mocno w nią dmuchnij.

Człowiek - najlepsza inwestycja



KAPITAŁ LUDZKI
NARODOWA STRATEGIA SPÓJNOŚCI

UNIA EUROPEJSKA
EUROPEJSKI
FUNDUSZ SPOŁECZNY



Klasa I

Tydzień 19

Scenariusz 7

Film "Instrumenty muzyczne
- piszczałka"


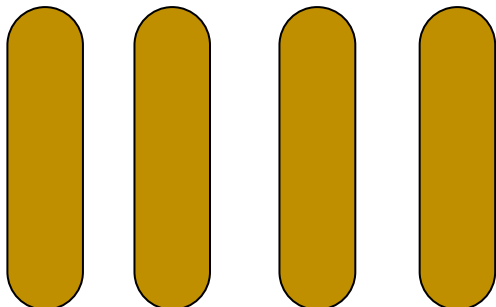
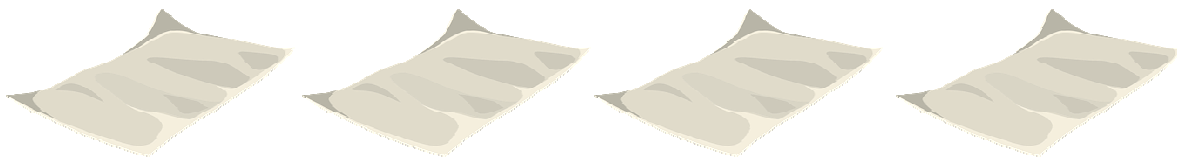
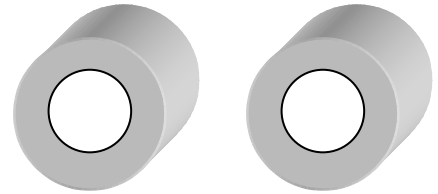

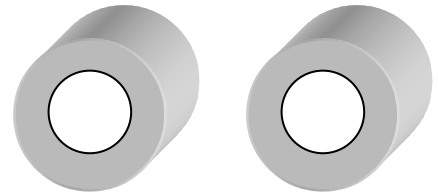


WŁĄCZ MYŚLENIE!



Co z tego wynika?

1) Zaznacz pętlą, ile poszczególnych elementów potrzebujemy do zrobienia piszczałki:



Człowiek - najlepsza inwestycja



KAPITAŁ LUDZKI
NARODOWA STRATEGIA SPÓJNOŚCI

UNIA EUROPEJSKA
EUROPEJSKI
FUNDUSZ SPOŁECZNY



Klasa I

Tydzień 19

Scenariusz 7

Film "Instrumenty muzyczne
- piszczałka"



WŁĄCZ MYŚLENIE!



2) Podziel każdą linijkę tekstu góralskiej piosenki "W murowanej piwnicy" na sylaby i wpisz ich liczbę. Co zauważyłeś?

W murowanej piwnicy

Tańcowali zbójnicy

Kazali se piknie grać

I na nózki pozirać.

Człowiek - najlepsza inwestycja



KAPITAŁ LUDZKI
NARODOWA STRATEGIA SPÓJNOŚCI

UNIA EUROPEJSKA
EUROPEJSKI
FUNDUSZ SPOŁECZNY

