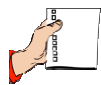


Klasa I
Tydzień 24
Scenariusz 5
Film "Jak zrobić siano?"



Jak zrobić siano?



Potrzebne materiały:

- trawa,
- kosiarka do trawy.



Krok po kroku:

1. Skoś świeżą trawę, np. kosiarką.
2. Rozłóż trawę na słońcu i zostaw do wyschnięcia co najmniej kilka dni.
3. W trakcie suszenia dobrze jest przewracać siano, np. grabiami.
4. Gdy siano jest suche, zbierz je i schowaj pod dachem.



KAPITAŁ LUDZKI
NARODOWA STRATEGIA SPÓJNOŚCI

Człowiek - najlepsza inwestycja


UNIA EUROPEJSKA
EUROPEJSKI
FUNDUSZ SPOŁECZNY





Co z tego wynika?




1) Pamiętaj, czego potrzebują rośliny do rozwoju? Skreśl te elementy, do których nie ma dostępu trawa po skoszeniu i dlatego zamienia się w siano:



Klasa I
Tydzień 24
Scenariusz 5
Film "Jak zrobić siano?"



2) Podpisz obrazki.

	<hr/> <hr/> <hr/> <hr/>
	<hr/> <hr/> <hr/> <hr/>
	<hr/> <hr/> <hr/> <hr/>

3) Co łączy te obrazki?

