



Instrukcja korzystania z obszaru dla ucznia



KAPITAŁ LUDZKI
NARODOWA STRATEGIA SPÓJNOŚCI



PAŃSTWOWA WYŻSZA
SZKOŁA ZAWODOWA
W SKIERNIEWICACH



Fundacja
Młodzieżowej
Przedsiębiorczości
A Member of JA Worldwide


BULL  DESIGN

UNIA EUROPEJSKA
EUROPEJSKI
FUNDUSZ SPOŁECZNY




Wymagania w zakresie oprogramowania


By korzystać z platformy internetowej do programu *Zostać przedsiębiorczym* należy spełnić poniższe wymagania w zakresie oprogramowania



system operacyjny z rodziny Windows, Linux lub Mac OS X



jedna z popularnych przeglądarek internetowych, np.: Firefox 11+, Chrome 17+, Internet Explorer 8.0+.



dodatki umożliwiające prezentację materiałów w formacie Flash oraz PDF.

Obszar uczeń

Obszar dostępny jest dla wszystkich uczniów realizujących projekt po zalogowaniu, login i hasło podaje uczniowi nauczyciel. Można się zalogować wpisując je w jednym ze wskazanych miejsc.

The screenshot shows the website interface for 'Zostać przedsiębiorczym'. At the top left is the logo for 'Fundacja Młodzieżowej Przedsiębiorczości' (A Member of JA Worldwide). The main header features the text 'Zostać przedsiębiorczym'. The left sidebar contains a navigation menu with items like 'O Fundacji', 'Strona główna projektu', 'O programie', 'Opiekunowie', 'Opis produktu finalnego', 'Nauczyciel', 'Uczeń', 'Jestem - mogę być', 'Sprawdź czy wiesz', 'Moje projekty', 'Kontakt', and 'Logowanie'. The 'Uczeń' section in the main content area is titled 'Uczeń' and contains the text 'Zostać przedsiębiorczym - konto ucznia:' followed by 'login:' and 'hasło:' input fields, a 'zapomniałeś hasła?' link, and a 'zaloguj' button. The 'Logowanie' section in the sidebar also has 'login:' and 'hasło:' input fields, a 'zapomniałeś hasła?' link, and a 'zaloguj' button. On the right side, there are sections for 'Materiały do pobrania' and 'Film'.

Obszar uczeń – strona spersonalizowana



Po zalogowaniu dostępna jest spersonalizowana strona ucznia zawierająca

Fundacja Młodzieżowej Przedsiębiorczości
A Member of JA Worldwide

Zostać przedsiębiorczym

Uczeń

Informacje osobiste

Imię i nazwisko: Anna Zbiniak klasa: 1b

Informacje

Sprawdź czy wiesz Projekt krok po kroku
Jestem - mogę być Działamy razem

Moje projekty

Przejdź do listy projektów

Sąd na chipsami, sola i coca-cola

informacje osobiste

informacje przydatne podczas realizacji projektów

informacje o projektach w których realizacji uczestniczył dany uczeń.



Obszar uczeń – strona spersonalizowana



Wybranie przycisku *Sprawdź czy wiesz* kieruje ucznia do testu weryfikującego wiedzę o zasadach realizacji projektu.

Fundacja Młodzieżowej Przedsiębiorczości
A Member of JA Worldwide

Zostać przedsiębiorczym

Uczeń

Informacje osobiste

Imię i nazwisko: Anna Zbiniak klasa: 1b

Informacje

Sprawdź czy wiesz Projekt krok po kroku

Jestem - mogę być Działamy razem

Moje projekty

Przejdź do listy projektów

Sąd na chipsami, sola i coca-cola



Obszar uczeń – strona spersonalizowana



Wybranie przycisku *Jestem-mogę być* przekierowuje do pakietu programów dedykowanych do samodzielnej pracy.

Fundacja Młodzieżowej Przedsiębiorczości
A Member of JA Worldwide

Zostać przedsiębiorczym

Uczeń

Informacje osobiste

Imię i nazwisko: Anna Zbiniak klasa: 1b

Informacje

Jestem - mogę być Projekt krok po kroku

Jestem - mogę być Działamy razem

Moje projekty

Przejdź do listy projektów

Sąd na chipsami, sola i coca-cola



Obszar uczeń – Jestem-mogę być

Wybranie przycisku *Jestem – mogę być* przekierowuje na poniższą stronę



Obszar uczeń – strona spersonalizowana



Wybranie przycisku *Projekt krok po kroku* kieruje ucznia do prezentacji.

Fundacja Młodzieżowej Przedsiębiorczości
A Member of JA Worldwide

Zostać przedsiębiorczym

Uczeń

Informacje osobiste

Imię i nazwisko: Anna Zbiniak klasa: 1b

Informacje

Sprawdź czy wiesz Projekt krok po kroku
Jestem - mogę być Działamy razem

Moje projekty

Przejdź do listy projektów

Sąd na chipsami, sola i coca-cola

Wybranie przycisku *Działamy razem* przekierowuje do prezentacji o tym jak korzystać z programu do dokumentowania realizacji projektu



Obszar uczeń – Projekt krok po kroku



Projekt krok po kroku to prezentacja prowadząca przez kolejne etapy od pomysłu przez planowanie, realizację do prezentacji i wyciągania wniosków.

Pomysł

Nie ma złych i dobrych pomysłów
Uwzględnijcie swoje i kolegów zainteresowania
Źródłem pomysłów jest świat życia codziennego, otoczenie

Nasz szkoła	- np. : „ Dzień Patrona”
Rzemiosło artystyczne	- np. : „ Dzień piernika”, „Papierowe cuda”
Wolontariat	- np. : „ Nie zabieram swoich narzędzi do nieba”
Spółeczność lokalna	- np. : „ Uśmiech dla każdej Babci i Dziadka”
Sztuka	- np. : „ Bajka dla malucha”
Muzyka	- np. : „ Na folkowo i komputerowo”
Bezpieczeństwo	- np. : „ Znam swoje miasto od A do Z”
Kultura	- np. : „ Dni zycziwości”
Zdrowie	- np. : „ Jedz jedno jabłko dziennie i lekarz niepotrzebny”
Przyroda	- np. : „ Zwiastuny wiosny”
Zwyczaje	- np. : „ Noc Świętojańska”



Obszar uczeń – strona spersonalizowana



Wybranie przycisku *Przejdź do listy projektów* lub *Moje projekty* przekierowuje do informacji o stanie realizacji projektów

Fundacja Młodzieżowej Przedsiębiorczości
A Member of JA Worldwide

Zostać przedsiębiorczym

Uczeń

Informacje osobiste

Imię i nazwisko: Anna Zbiniak klasa: 1b

Informacje

Moje projekty

Przejdź do listy projektów





Obszar uczeń – moje projekty

W przypadku gdy uczeń jest uczestnikiem projektu może tylko oglądać dokonane wpisy bez możliwości ich edytowania oraz oceniać udział swój i pozostałych członków zespołu projektowego.

Fundacja Młodzieżowej Przedsiębiorczości
A Member of JA Worldwide

Zostać przedsiębiorczym

Moje projekty

Nr projektu: 3 Sąd na chipsami, sola i coca-cola **zakończony**

Liczba działań zaplanowanych: 1 Data rozpoczęcia: 2013-09-16 Liczba uczestników: 10
Liczba działań zakończonych: 5 Data zakończenia: 2013-11-22 Lider: Zbyszek Kądziela

karta projektu oceń

Nr projektu: 3 Jesienne znaki **do zakończenia: 0**

Liczba działań zaplanowanych: 0 Data rozpoczęcia: Liczba uczestników: 4
Liczba działań zakończonych: 0 Data zakończenia: Lider: Anna Zbiniak

karta projektu oceń edycja projektu

Anna Zbiniak

Moje projekty

wyloguj

W przypadku gdy uczeń jest liderem projektu może dokonywać wpisów dokumentacji projektu oraz oceniać udział swój i pozostałych członków zespołu projektowego.

