






## Scenariusz nr 101

Karta pracy nr 1

### Polecenie 1

W miejsce kropek wpisz nazwę wybranej rośliny, spośród roślin podanych na kartce



.....

## Polecenie 2

Przyjrzyj się roślinie i uzupełnij w tabeli brakujące informacje dotyczące jej charakterystycznych cech (możesz skorzystać z określeń w nawiasach)

<b>Cechy charakterystyczne</b>	<b>Uzupełnij</b>
<b>Kolor kwiatów:</b> żółty czerwony różowy biały fioletowy niebieski	
<b>Wielkość liści:</b> duże średnie małe	
<b>Kształt liści:</b> zaokrąglone podługne	
<b>Wysokość rośliny w centymetrach</b>	

**Spróbuj wymienić i opisać 2 dodatkowe cechy charakterystyczne  
wybranej rośliny.**

---

---

---

---

---

---

---

---